



INSTITUTO NACIONAL DE ESTATÍSTICA

RESULTADOS DEFINITIVOS



CENSO 2017

IV Recenseamento Geral da População e Habitação



ESTRUTURA DA APRESENTAÇÃO



INSTITUTO NACIONAL DE ESTATISTICA

1. Generalidades
2. População em Moçambique
3. Características da População
4. Habitação em Moçambique
5. Posse de Bens Duráveis
6. Acesso à Tecnologias de Informação e Comunicação
7. Inclusão Financeira
8. Processamento de Dados
9. Orçamento do Censo
10. Indicadores Gerais
11. Passos Seguintes



INSTITUTO NACIONAL DE ESTADISTICA



1. GENERALIDADES



1. GENERALIDADES

INSTITUTO NACIONAL DE ESTATISTICA

1.1. Cartografia do Censo

Província	Pessoal	Total das Áreas de Enumeração
Niassa	24	4,651
C. Delgado	31	5,886
Nampula	84	14,147
Zambézia	93	13,148
Tete	38	6,431
Manica	24	4,007
Sofala	24	5,435
Inhambane	23	3,596
Gaza	21	3,472
Maputo Província	16	5,069
Maputo Cidade	9	2,272
Moçambique	387	68,114



1. GENERALIDADES

INSTITUTO NACIONAL DE ESTATISTICA

1.2. Actualização Cartográfica





INSTITUTO NACIONAL DE ESTATISTICA



1. GENERALIDADES

1.3. Recolha de Dados

O Censo foi realizado em todo o País de 1 a 15 de Agosto de 2017.

Recursos Humanos envolvidos

Cerca de 200.000 Agentes foram envolvidos entre Recenseadores, Guias Locais, Controladores, Formadores e Funcionários do Estado de diferentes Sectores

Recursos Materiais

Mais de 200 viaturas, 932 Motorizadas, 11.900 Bicicletas

Face à urgência em satisfazer as necessidades dos utilizadores, em Dezembro de 2017 foram publicados os Resultados Preliminares do Censo.

Com a divulgação dos Resultados Definitivos do Censo, os Resultados Preliminares perdem a sua validade.



INSTITUTO NACIONAL DE ESTATISTICA

1. GENERALIDADES



1.4. Inquérito de Cobertura

Sendo um Censo, uma operação estatística complexa e exaustiva, não está isenta de erros ou omissão de população ou de habitações.

Depois da recolha de dados do censo, recomenda-se a realização de um inquérito de cobertura para avaliar o grau de cobertura censitário, isto é, quantos foram recenseados e quantos ficaram de fora por várias razões.

Esse Inquérito de Cobertura foi realizado de 16 a 30 Setembro de 2017.

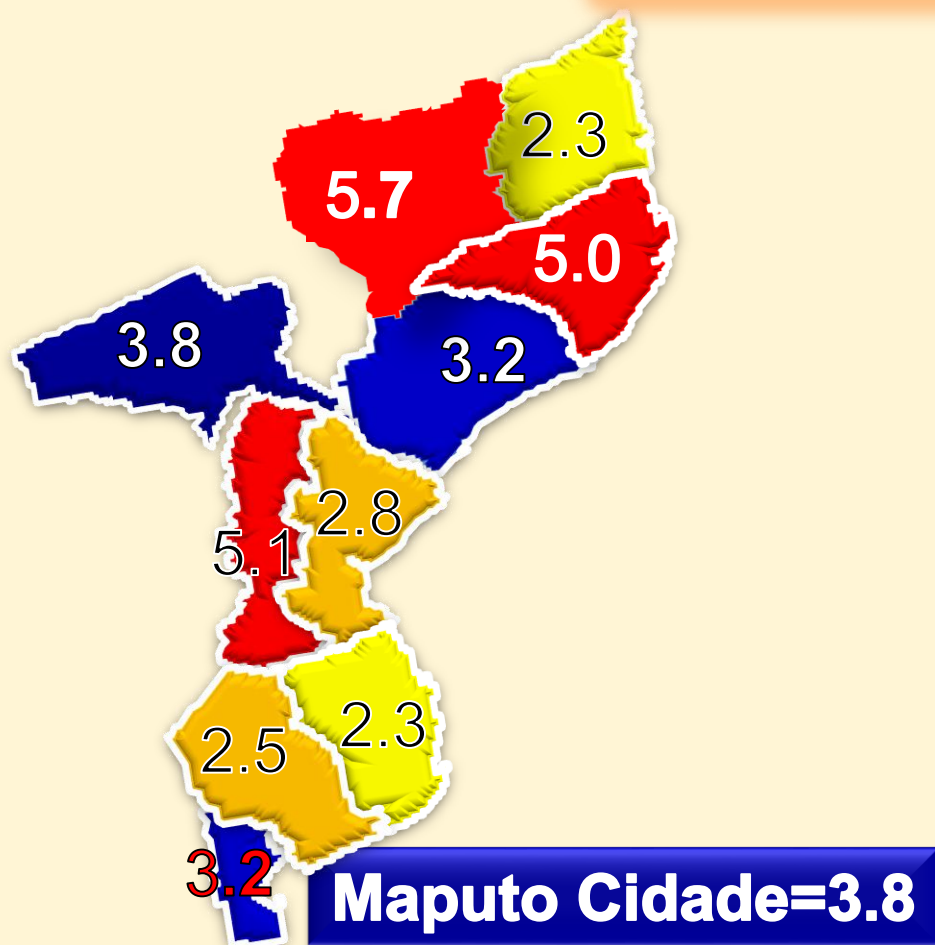
O mesmo abrangeu 43.512 Agregados familiares em todo o País.



1. GENERALIDADES

INSTITUTO NACIONAL DE ESTATISTICA

1.5. Taxas de Omissão por Província



As maiores taxas de omissão registaram-se nas Províncias de Niassa, Manica e Nampula.

As menores registaram-se nas Províncias de Inhambane, Cabo Delgado e Gaza.



1. GENERALIDADES

INSTITUTO NACIONAL DE ESTATISTICA

1.6. Evolução das Taxas de Omissão nos Censos

1980

3.8%

1997

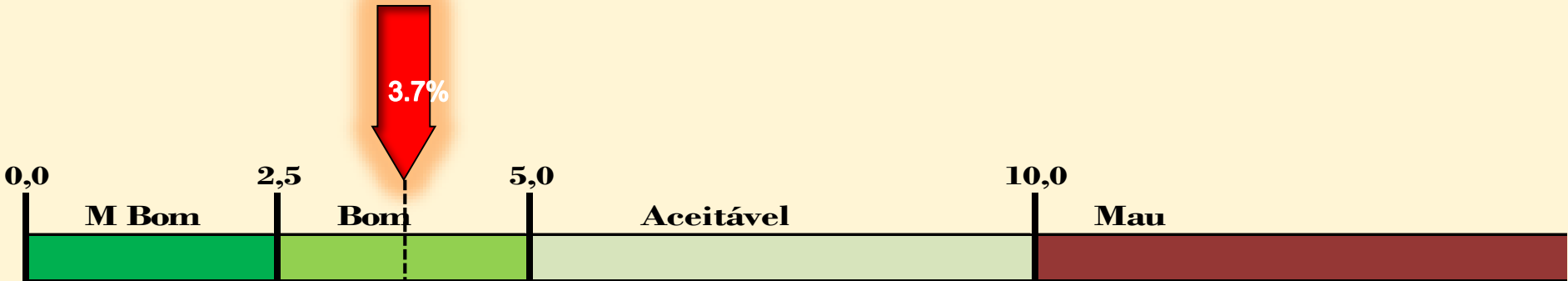
5.1%

2007

2.1%

2017
3.7%

Classificação da ONU segundo o grau de omissão censal





INSTITUTO NACIONAL DE ESTATISTICA

2. POPULAÇÃO EM MOÇAMBIQUE




2. POPULAÇÃO EM MOÇAMBIQUE



INSTITUTO NACIONAL DE ESTATISTICA

2.1. O Censo 2017 apurou



27.909.798 hab.



13.348.446

48%



14.561.352

52%

Para cada 100
mulheres há 93,5
homens.

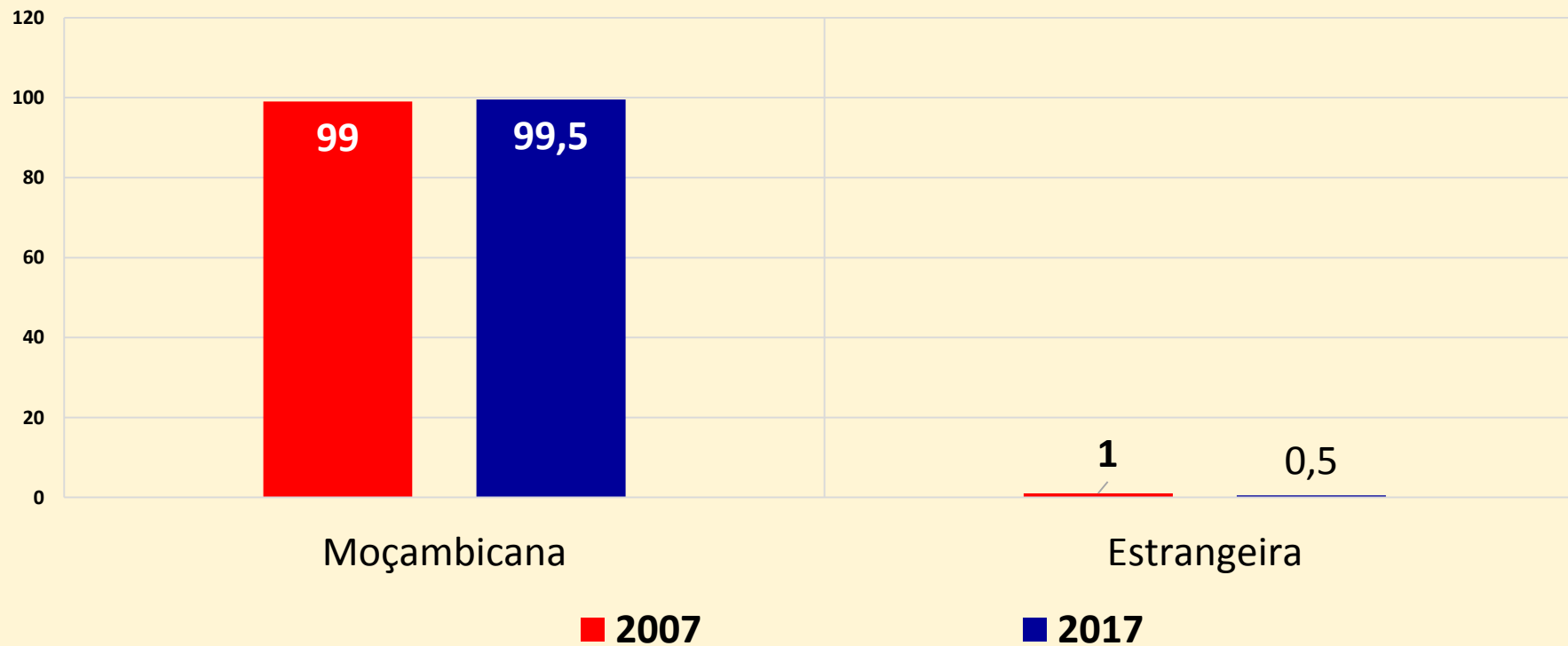


2. POPULAÇÃO EM MOÇAMBIQUE



INSTITUTO NACIONAL DE ESTATISTICA

2.2. Nacionalidade





2. POPULAÇÃO EM MOÇAMBIQUE

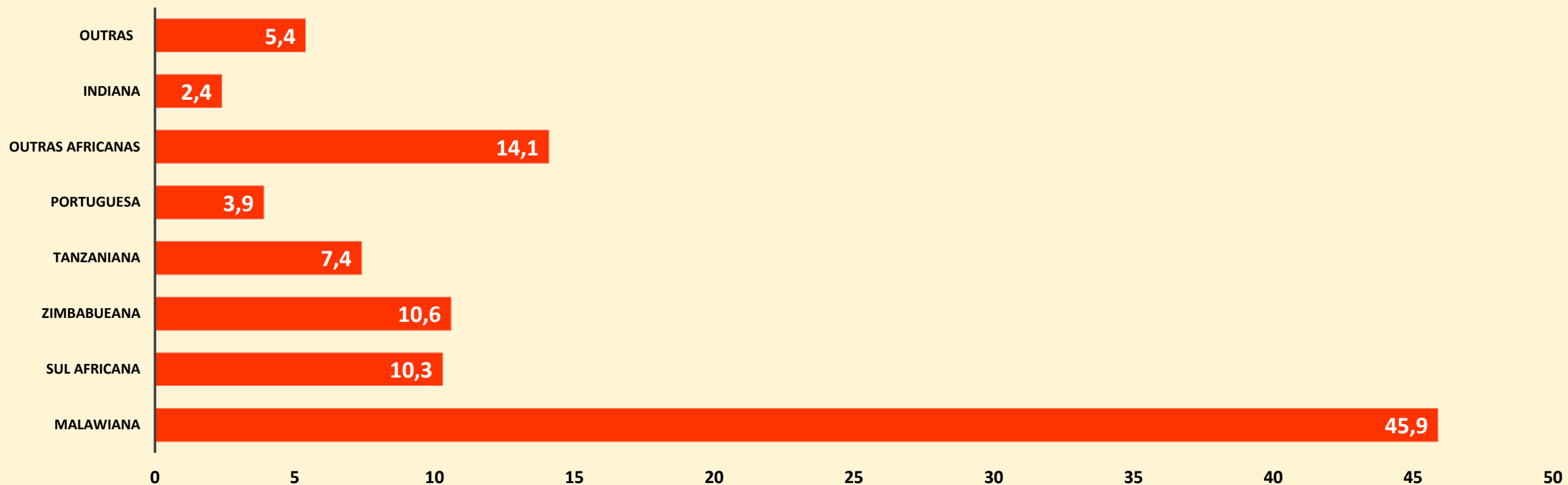


INSTITUTO NACIONAL DE ESTATISTICA

2.3. População Estrangeira

 **142.315**

% da população estrangeira segundo sua nacionalidade





INSTITUTO NACIONAL DE ESTATÍSTICA

3. CARACTERÍSTICAS DA POPULAÇÃO



3. CARACTERÍSTICAS DA POPULAÇÃO



INSTITUTO NACIONAL DE ESTATÍSTICA

3.1. Fecundidade

3.1.a) Em cada mil habitantes, nascem cerca de 38 crianças.

2007

42.2

2017

37.9



Taxa Bruta de Natalidade é o número de nascimento em cada 1000 habitantes



3. CARACTERÍSTICAS DA POPULAÇÃO



INSTITUTO NACIONAL DE ESTATÍSTICA

3.1. Fecundidade

3.1.b) Número médio de filhos por mulher

2007

5.7

2017

5.2



Taxa Global de Fecundidade é o número médio de filhos por mulher durante a sua vida reprodutiva (15 – 49 anos)

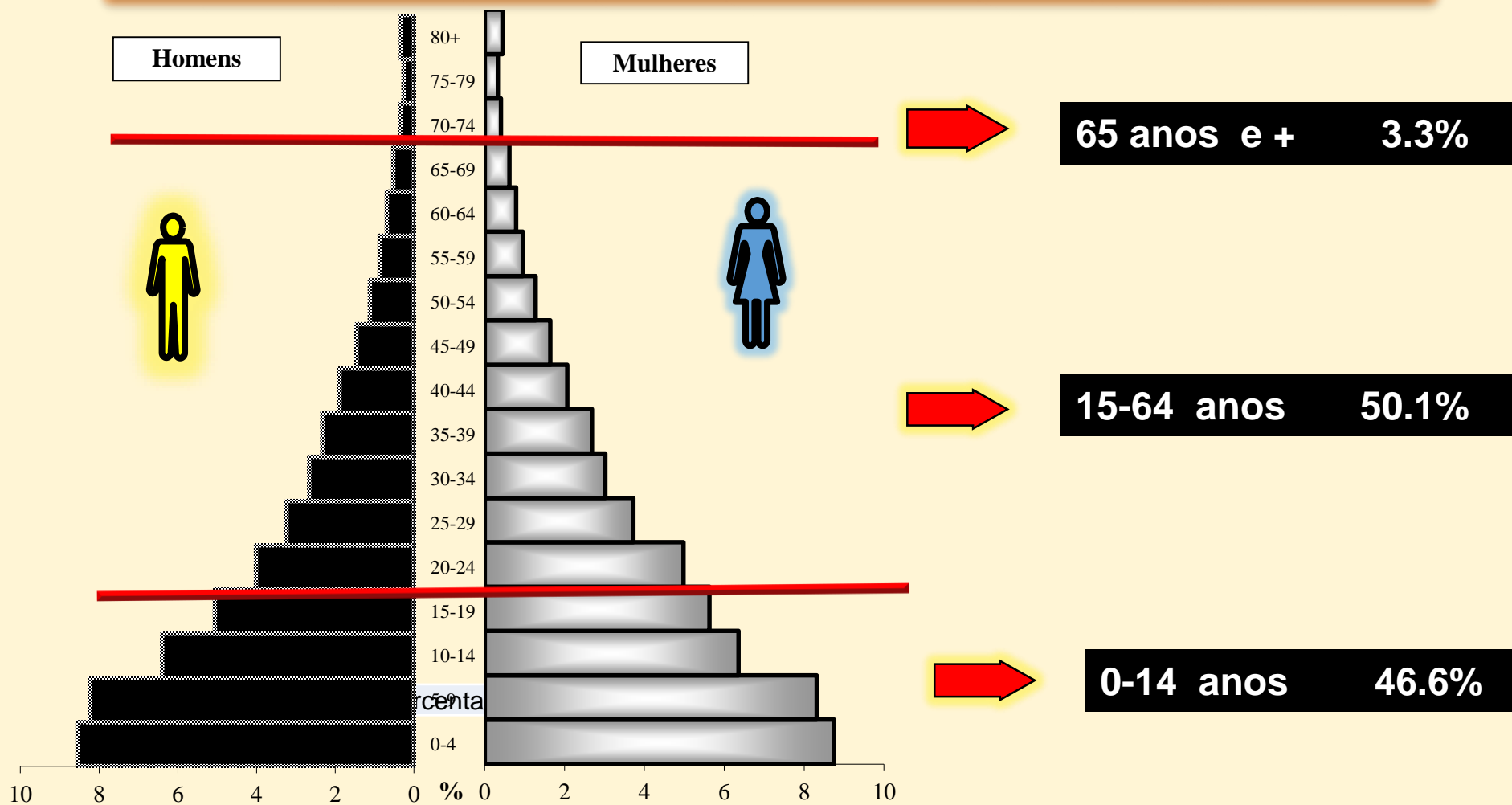


INSTITUTO NACIONAL DE ESTATISTICA

3. CARACTERÍSTICAS DA POPULAÇÃO



3.2.a) Estrutura Etária segundo Grupos Funcionais



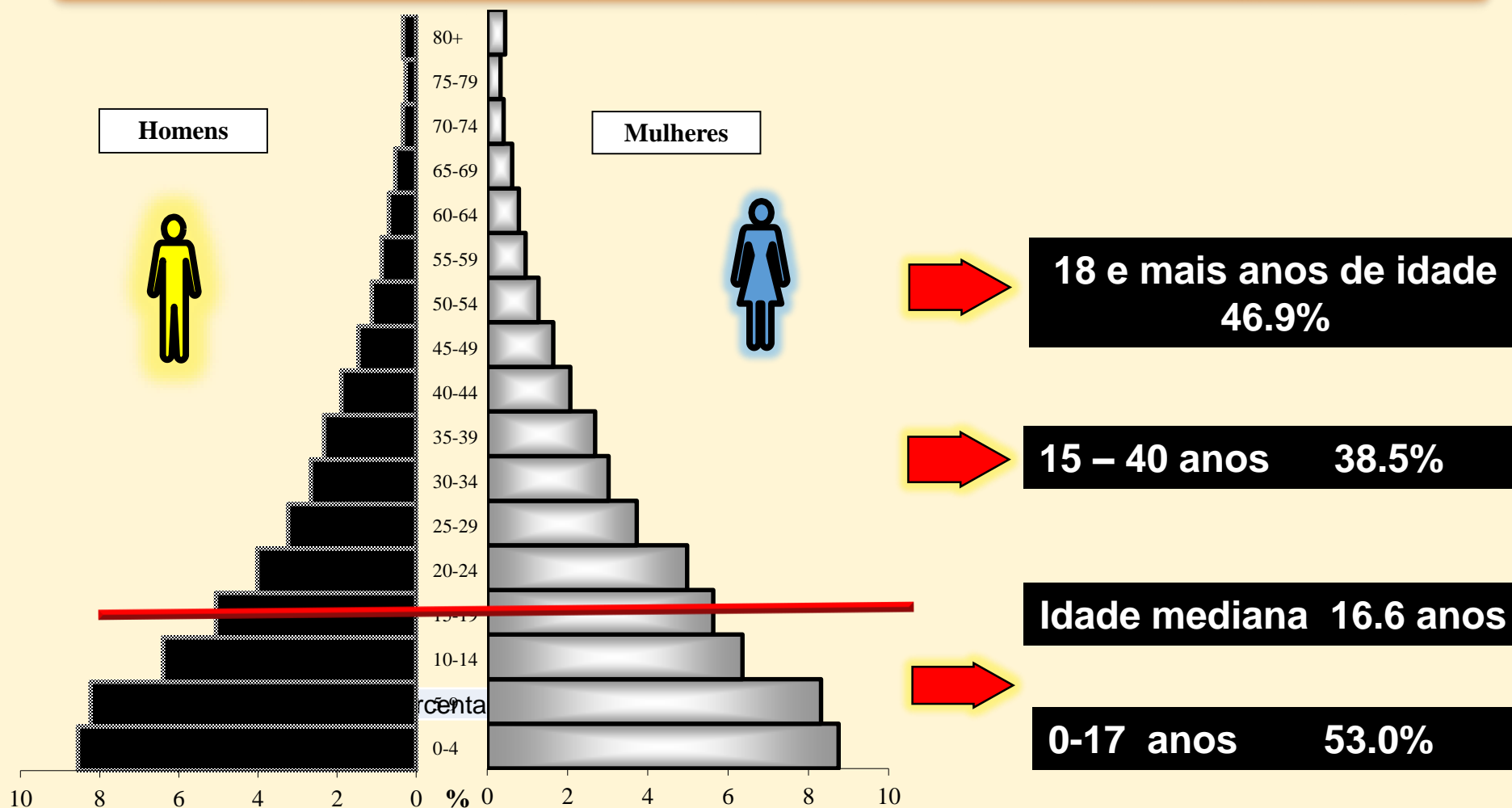


3. CARACTERÍSTICAS DA POPULAÇÃO



INSTITUTO NACIONAL DE ESTATÍSTICA

3.2.b) Estrutura Etária segundo Grupos Operacionais



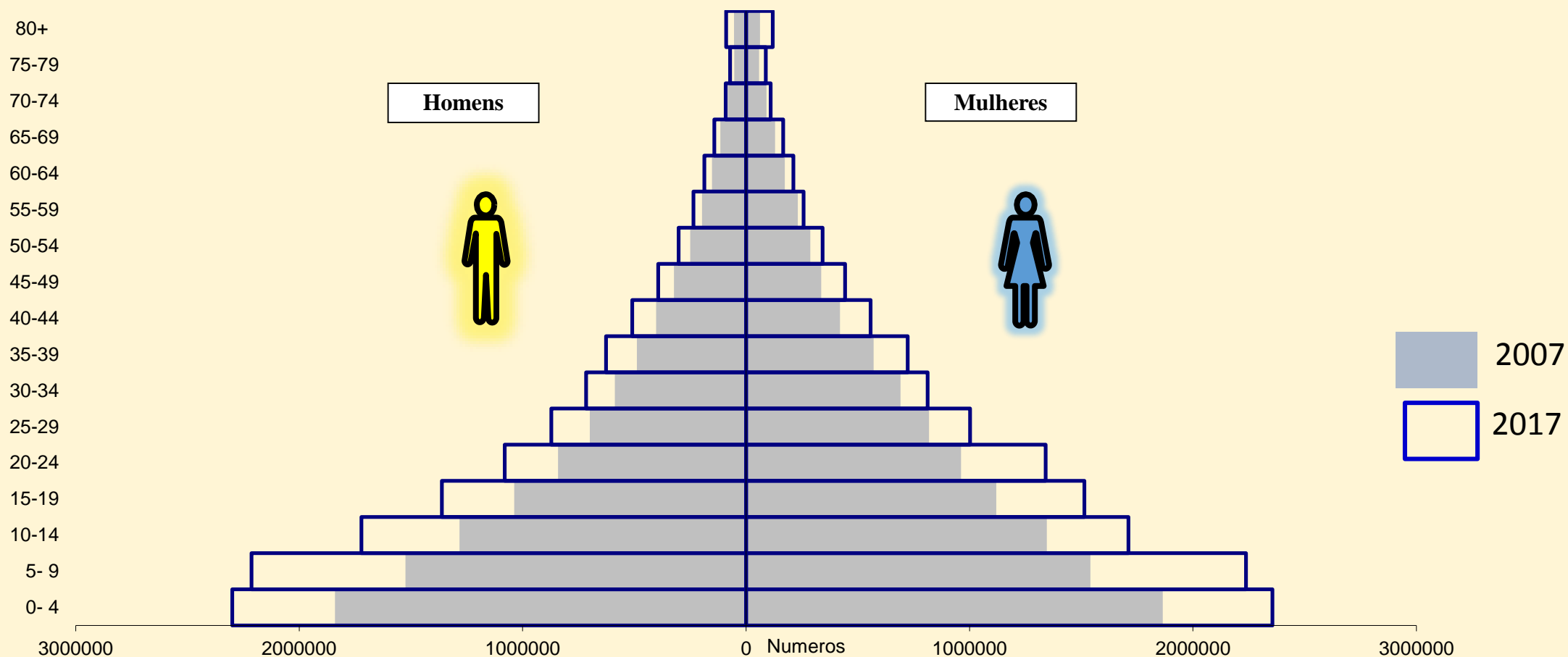


3. CARACTERÍSTICAS DA POPULAÇÃO



INSTITUTO NACIONAL DE ESTATÍSTICA

3.2.c) Evolução da Estrutura Etária (2007 – 2017)





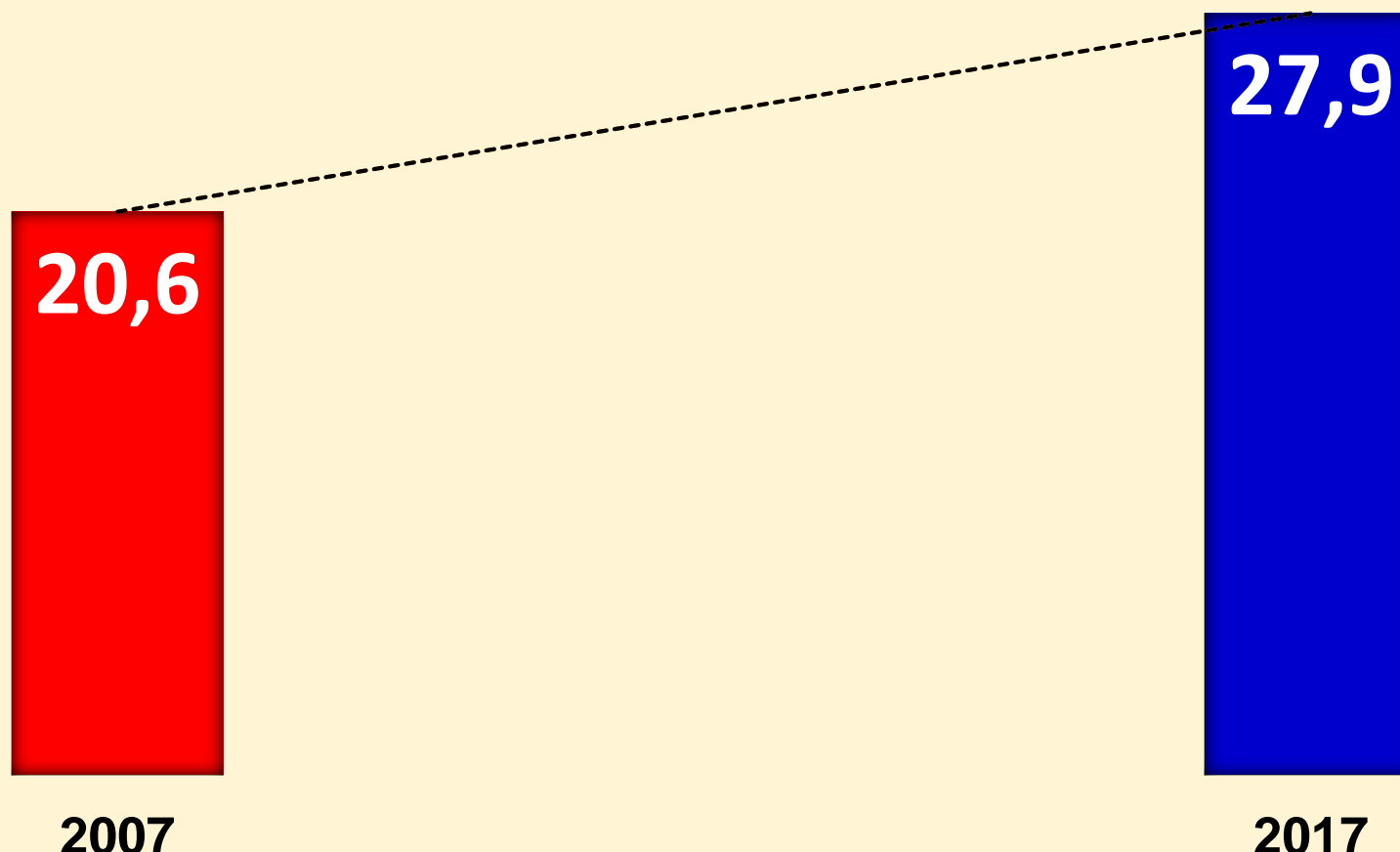
3. CARACTERÍSTICAS DA POPULAÇÃO



INSTITUTO NACIONAL DE ESTATÍSTICA

3.3. Crescimento da População

3.3.a) A população aumentou em 7 277 398 pessoas, cerca de 35%





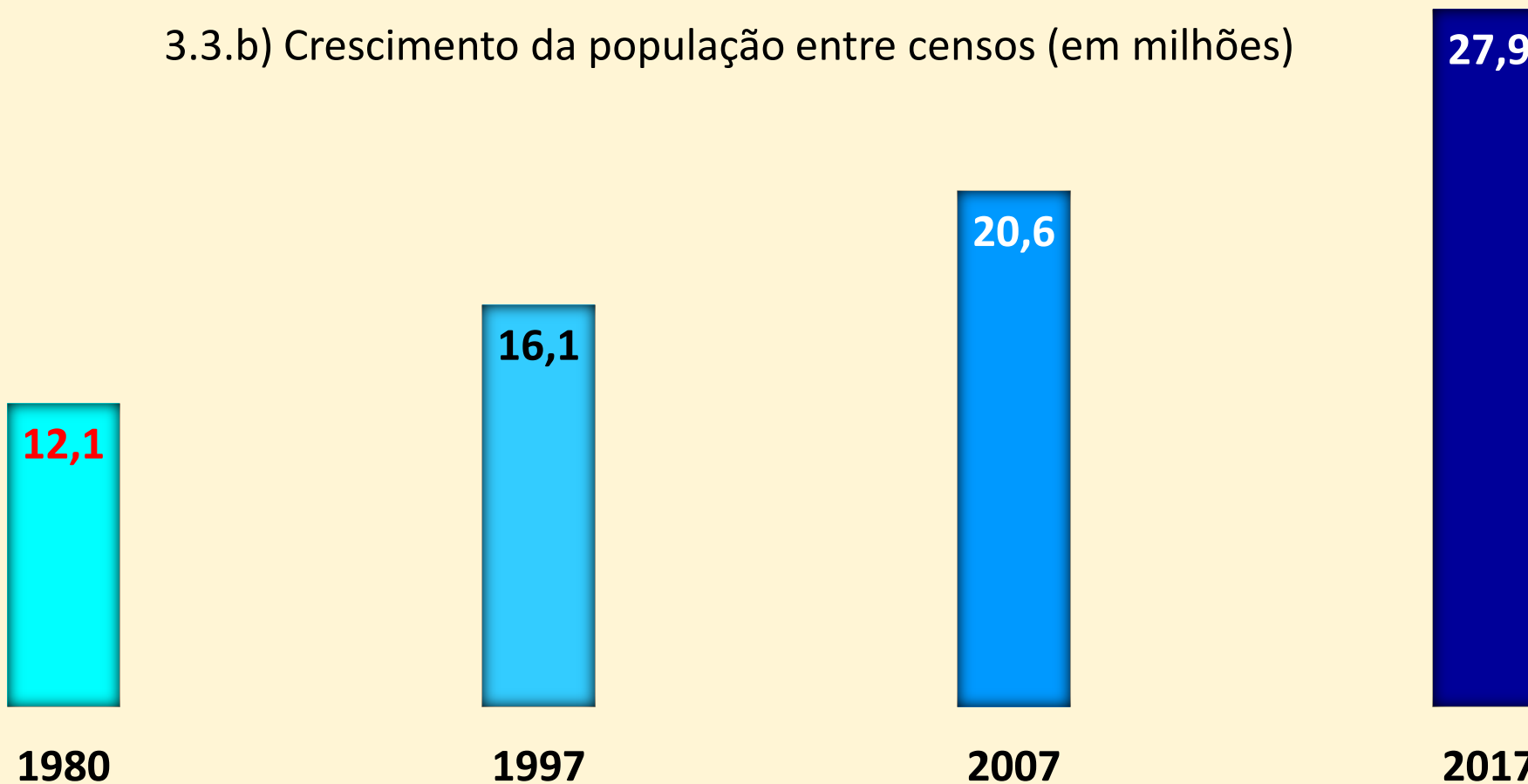
3. CARACTERÍSTICAS DA POPULAÇÃO



INSTITUTO NACIONAL DE ESTATÍSTICA

3.3. Crescimento da População

3.3.b) Crescimento da população entre censos (em milhões)





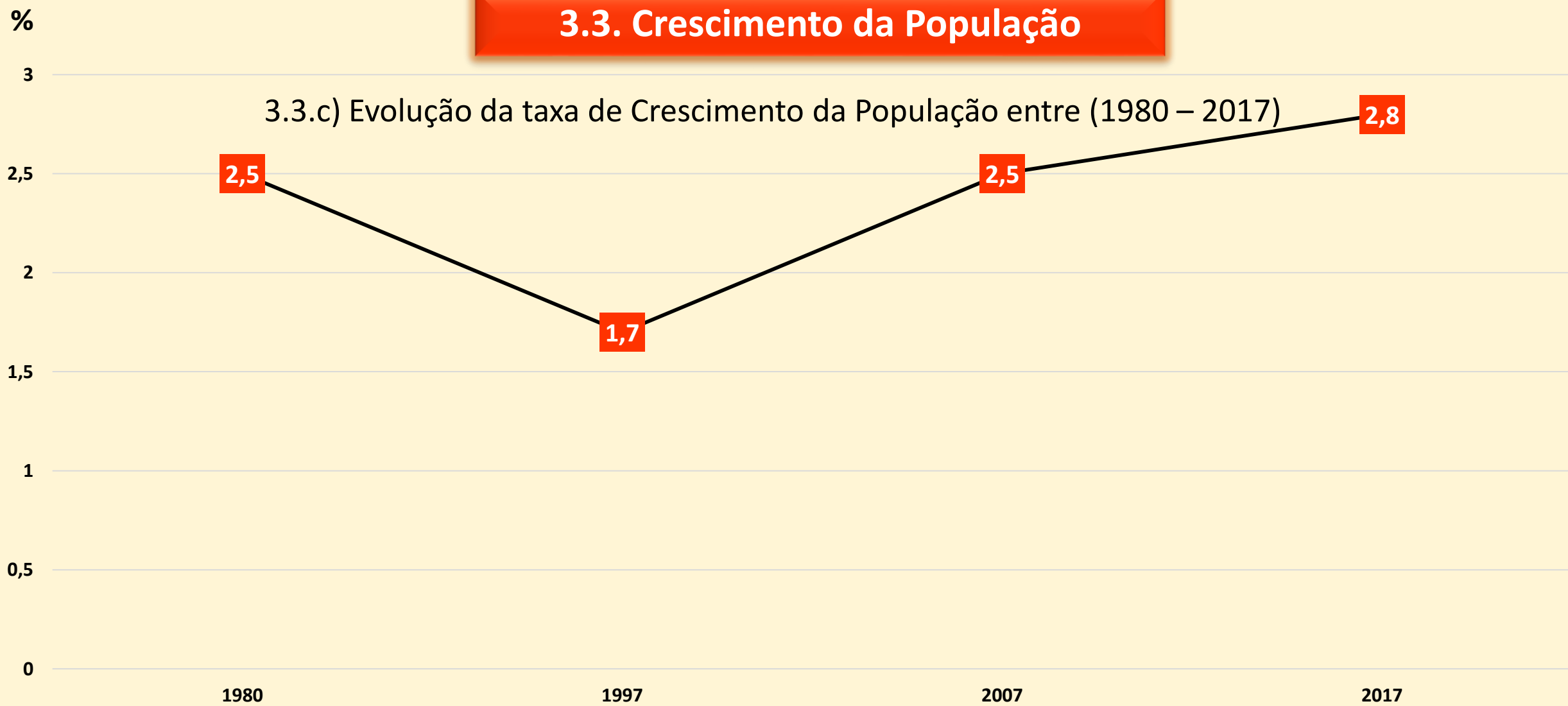
3. CARACTERÍSTICAS DA POPULAÇÃO



INSTITUTO NACIONAL DE ESTATÍSTICA

3.3. Crescimento da População

3.3.c) Evolução da taxa de Crescimento da População entre (1980 – 2017)





3. CARACTERÍSTICAS DA POPULAÇÃO



INSTITUTO NACIONAL DE ESTATÍSTICA

3.4. Agregados Familiares

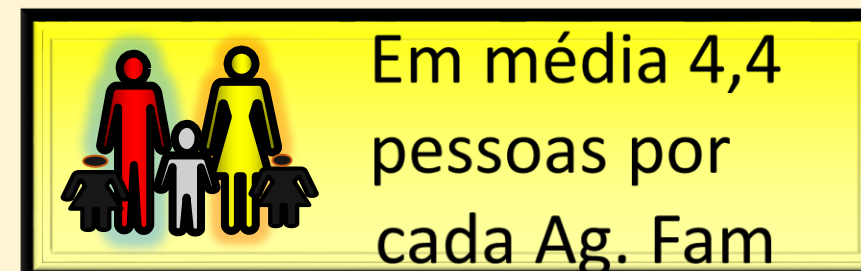
3.4.a) AF's segundo o sexo do chefe



▶ **66,2%**



▶ **33,8%**



**10.155 Chefes
têm entre 12 e 14
anos de idade**

Agregado familiar é o conjunto de pessoas que residem na mesma casa e compartilham as despesas



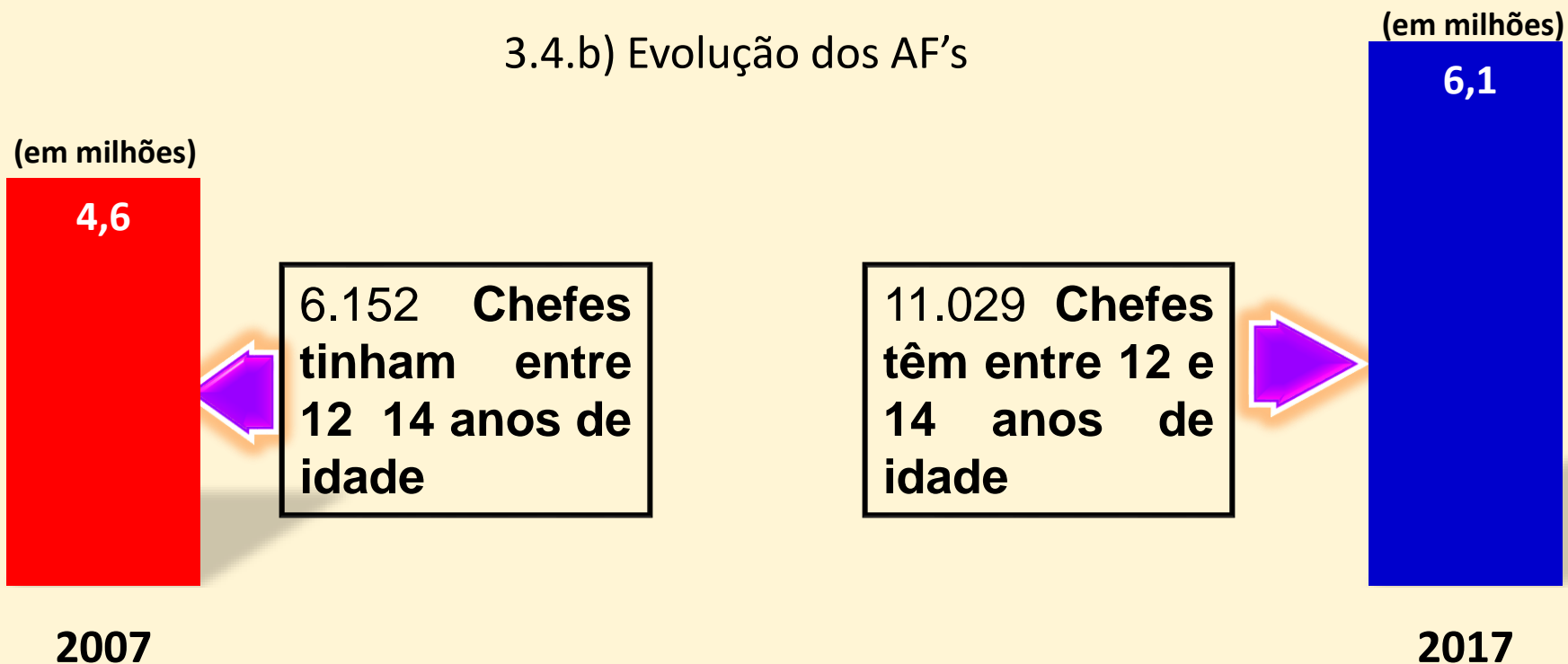
3. CARACTERÍSTICAS DA POPULAÇÃO



INSTITUTO NACIONAL DE ESTATÍSTICA

3.4. Agregados Familiares

3.4.b) Evolução dos AF's



1 510 797 de Agregados Familiares foi o aumento, cerca de 32,6%



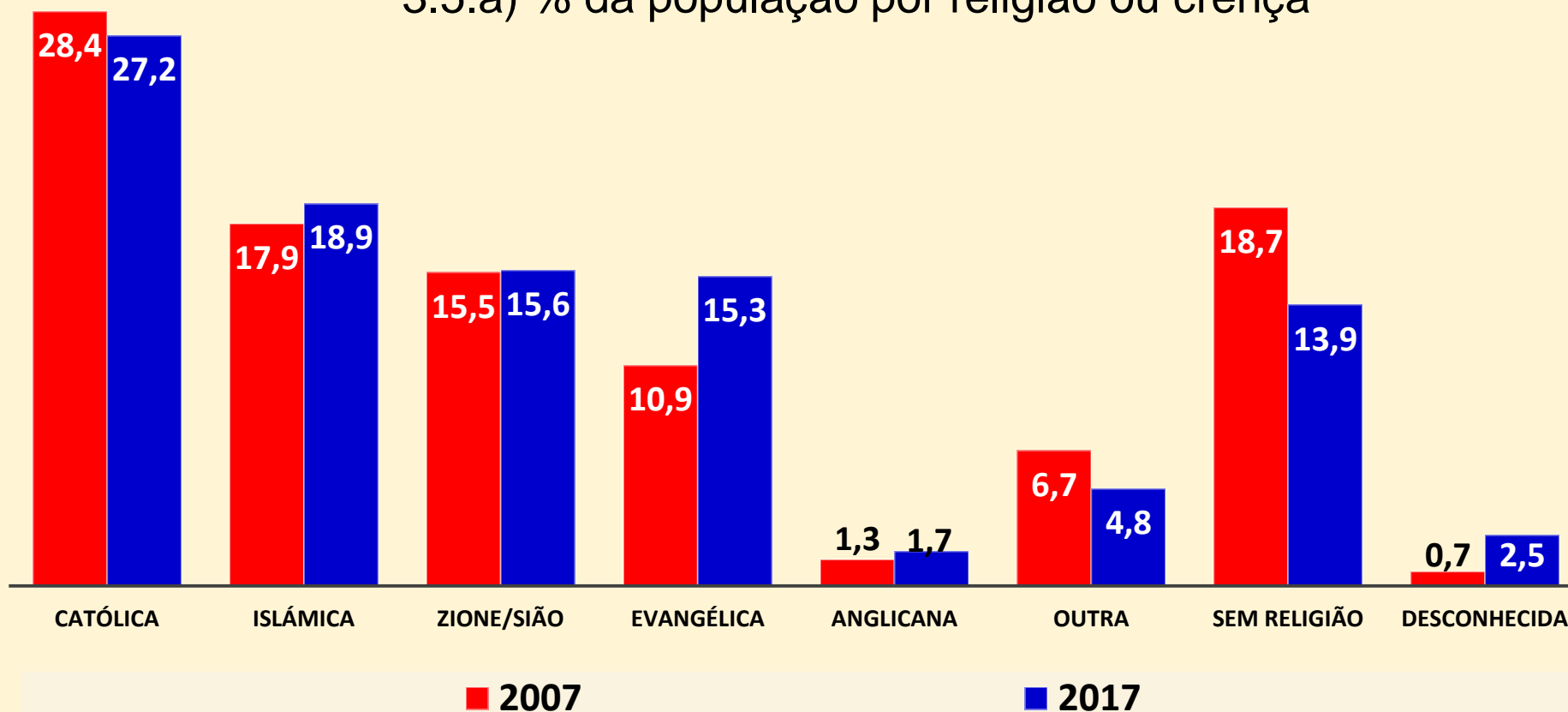
3. CARACTERÍSTICAS DA POPULAÇÃO



INSTITUTO NACIONAL DE ESTATÍSTICA

3.5. Religião ou Crença

3.5.a) % da população por religião ou crença





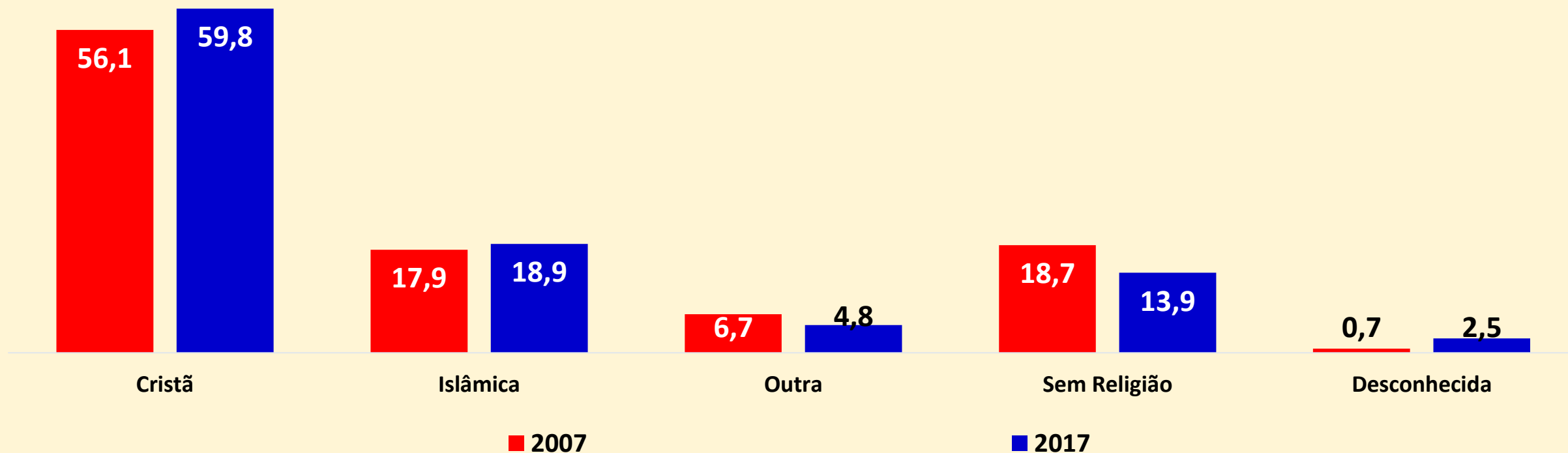
3. CARACTERÍSTICAS DA POPULAÇÃO



INSTITUTO NACIONAL DE ESTATÍSTICA

3.5. Religião ou Crença

3.5.b) % da população por religião ou crença





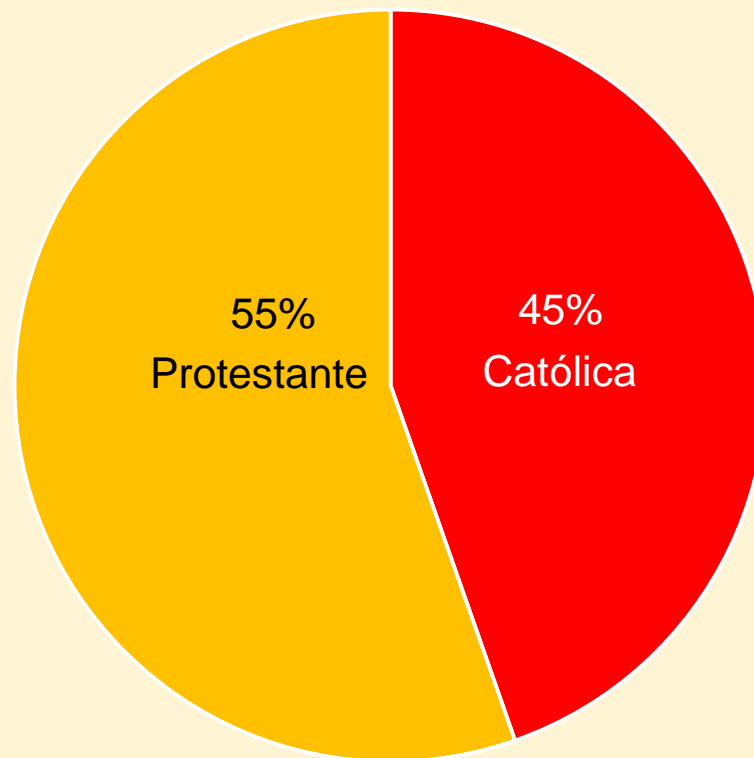
3. CARACTERÍSTICAS DA POPULAÇÃO



INSTITUTO NACIONAL DE ESTATÍSTICA

3.5.c) Religião ou Crença

3.5.c)% da população da religião cristã subdividida em católica e protestante





3. CARACTERÍSTICAS DA POPULAÇÃO



INSTITUTO NACIONAL DE ESTATÍSTICA

3.6. Deficiência

3.6.a) Número e % de pessoas com deficiência por sexo



Pessoa com de deficiência é aquela que tem impedimentos de natureza física, mental ou sensorial



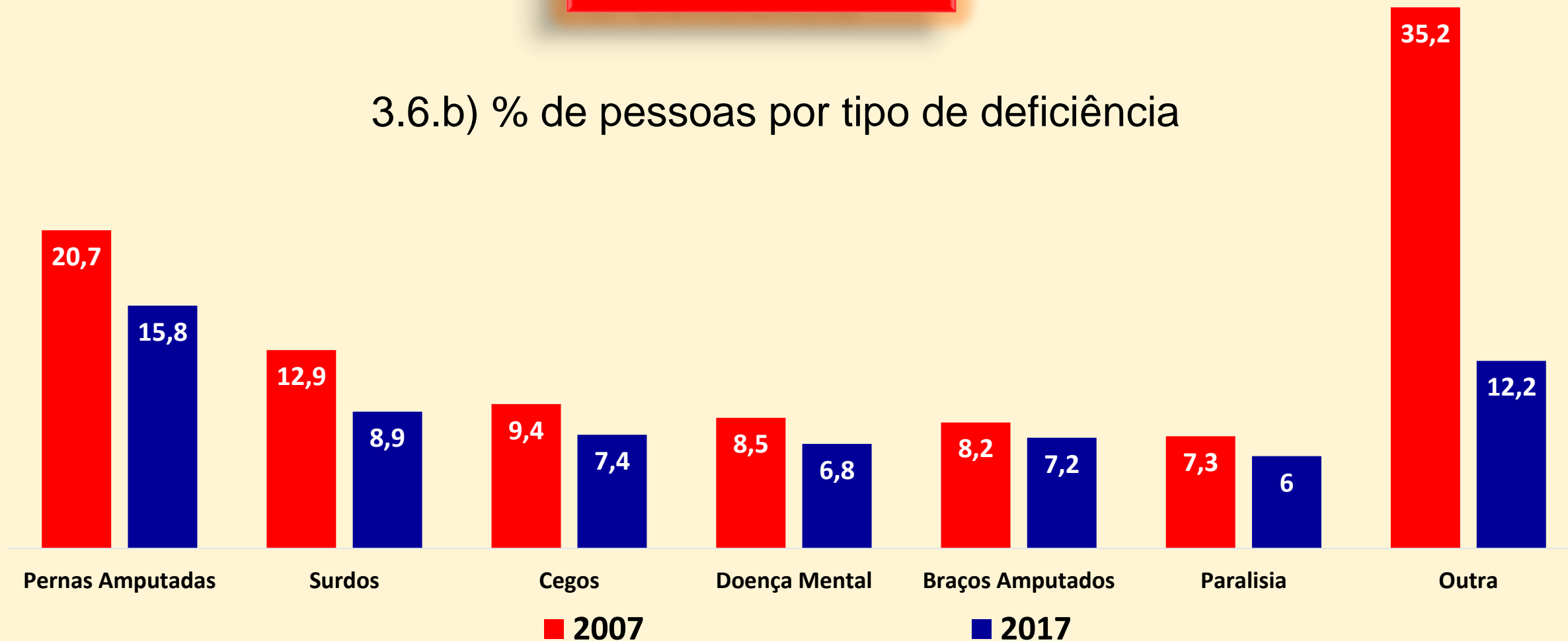
3. CARACTERÍSTICAS DA POPULAÇÃO



INSTITUTO NACIONAL DE ESTATÍSTICA

3.6. Deficiência

3.6.b) % de pessoas por tipo de deficiência





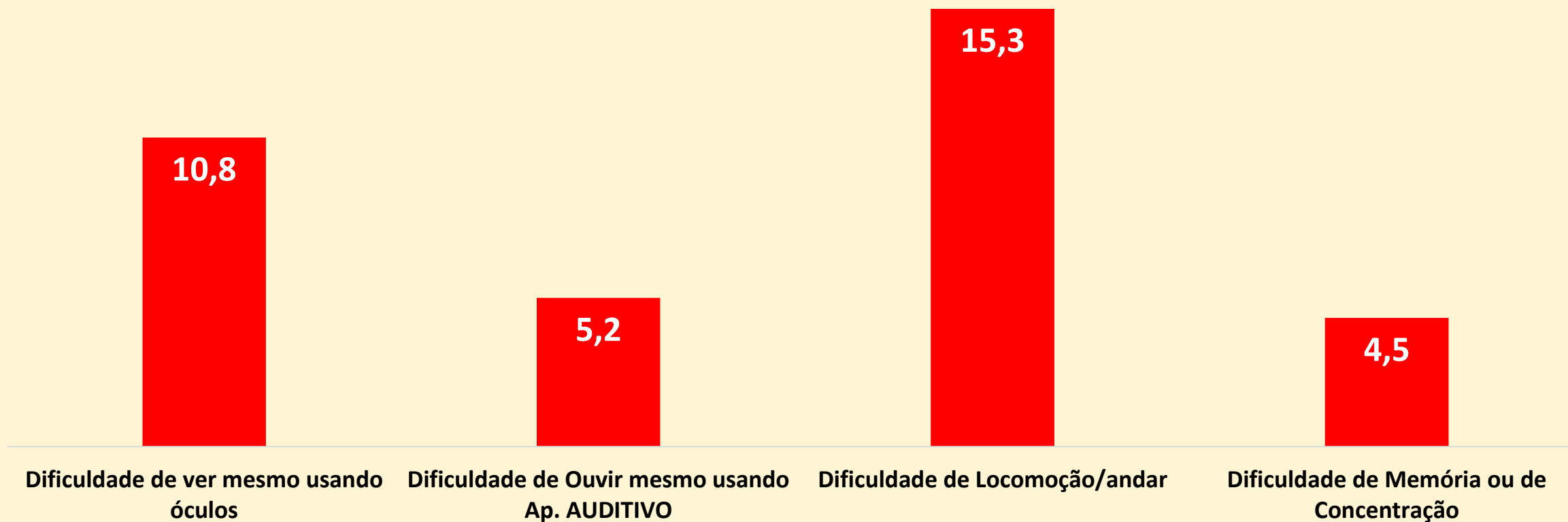
3. CARACTERÍSTICAS DA POPULAÇÃO



INSTITUTO NACIONAL DE ESTATÍSTICA

3.6. Deficiência

3.6.c) % de pessoas com deficiência relativa





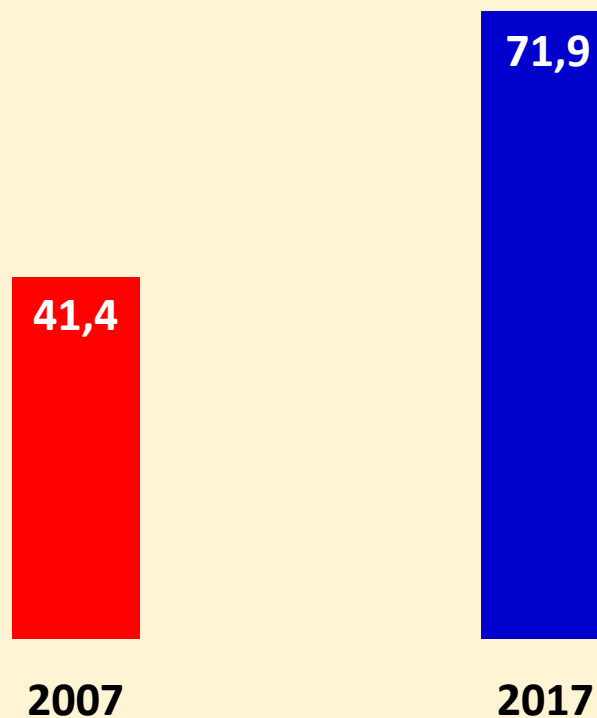
3. CARACTERÍSTICAS DA POPULAÇÃO



INSTITUTO NACIONAL DE ESTATÍSTICA

3.7. Registo de Menores de 18 Anos de Idade

3.7.a) % de menores de 18 anos com registo civil





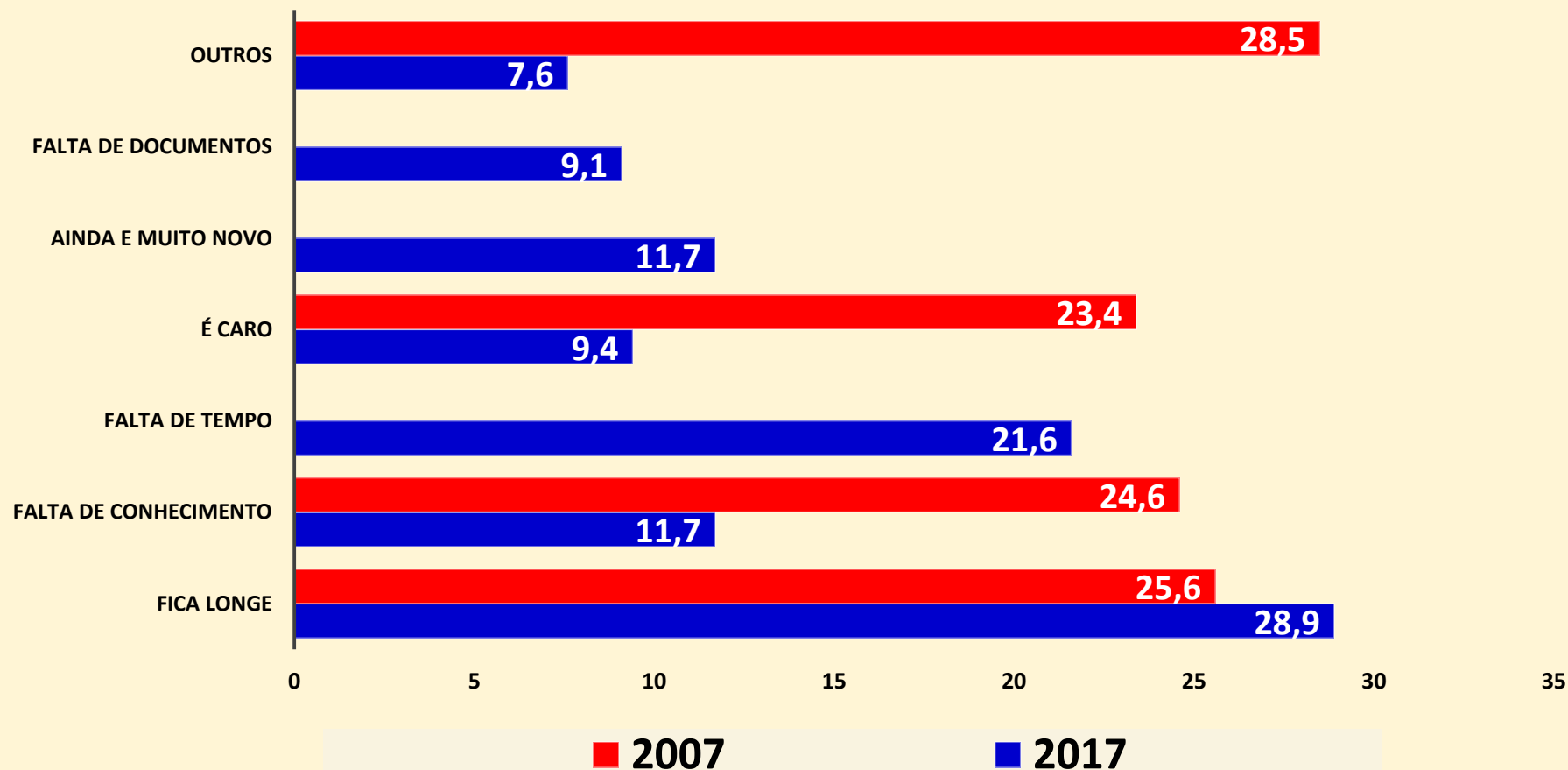
3. CARACTERÍSTICAS DA POPULAÇÃO



INSTITUTO NACIONAL DE ESTATÍSTICA

3.7. Registo de Menores de 18 Anos de Idade

3.7.b) % de menores sem registo civil segundo as causas



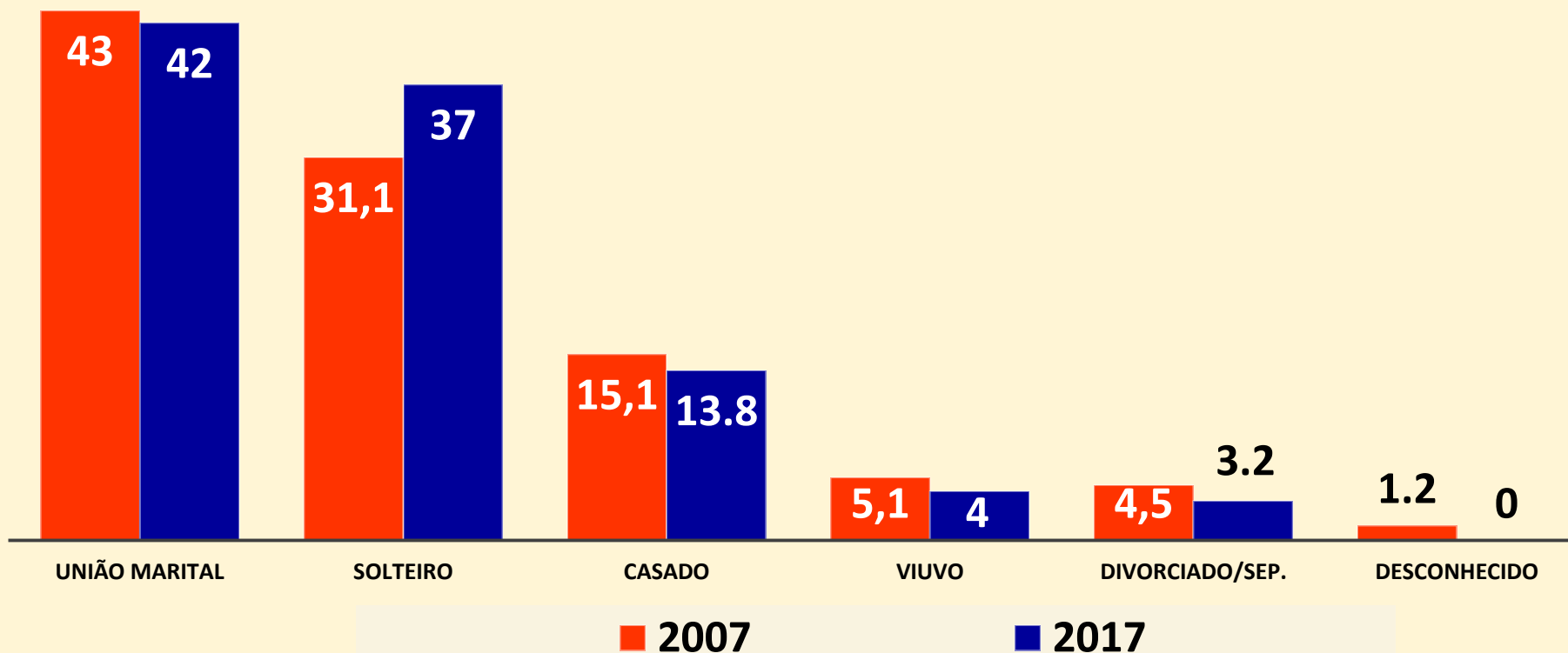


3. CARACTERÍSTICAS DA POPULAÇÃO



INSTITUTO NACIONAL DE ESTATÍSTICA

3.8. População por Estado Civil (%)





INSTITUTO NACIONAL DE ESTATISTICA

3. CARACTERÍSTICAS DA POPULAÇÃO



3.9. Mortalidade

3.9.a) Taxa Bruta de Mortalidade

Em cada mil habitantes, morrem cerca de 12 pessoas.

2007

13,8

2017

11,8

Taxa Bruta de Mortalidade é o número de óbitos em cada 1.000 habitantes



3. CARACTERÍSTICAS DA POPULAÇÃO



INSTITUTO NACIONAL DE ESTATÍSTICA

3.9. Mortalidade

3.9.b) Taxa de mortalidade materna

Em cada 100 mil nados vivos, morrem cerca de 452 mulheres

2007

500,1

2017

451,6

Taxa de mortalidade materna é o número de óbitos maternos (mulheres) em cada 1000.000 nascidos vivos




3. CARACTERÍSTICAS DA POPULAÇÃO



INSTITUTO NACIONAL DE ESTATÍSTICA

3.9. Mortalidade

3.9.c) Taxa de mortalidade infantil



Taxa de Mortalidade Infantil é o número de óbitos menores de 1 ano em cada 1.000 nascidos vivos




3. CARACTERÍSTICAS DA POPULAÇÃO



INSTITUTO NACIONAL DE ESTATÍSTICA

3.10. Esperança de Vida (em número médio de anos)



Esperança de vida ao nascer indica-nos o número médio de anos que viverá uma pessoa nascida num determinado ano.



3. CARACTERÍSTICAS DA POPULAÇÃO



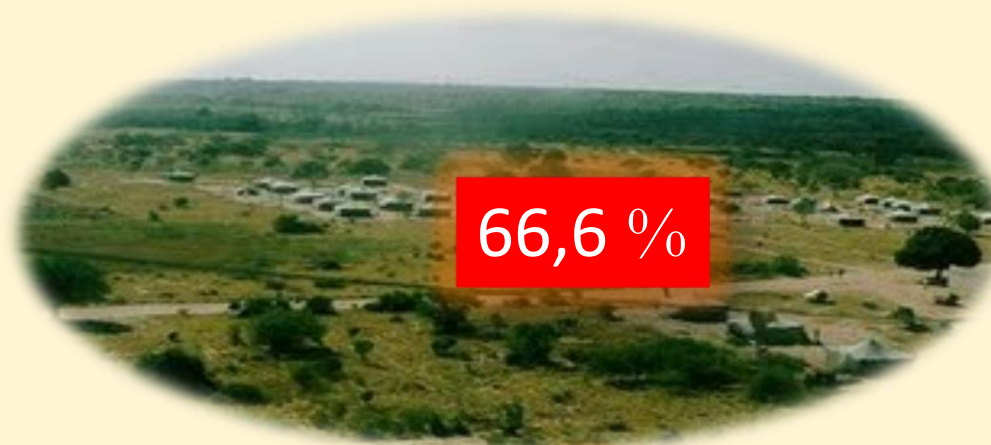
INSTITUTO NACIONAL DE ESTATÍSTICA

3.11. Distribuição da População por Área de Residência




33,4 %

Urbana



66,6 %

Rural



27 909 798

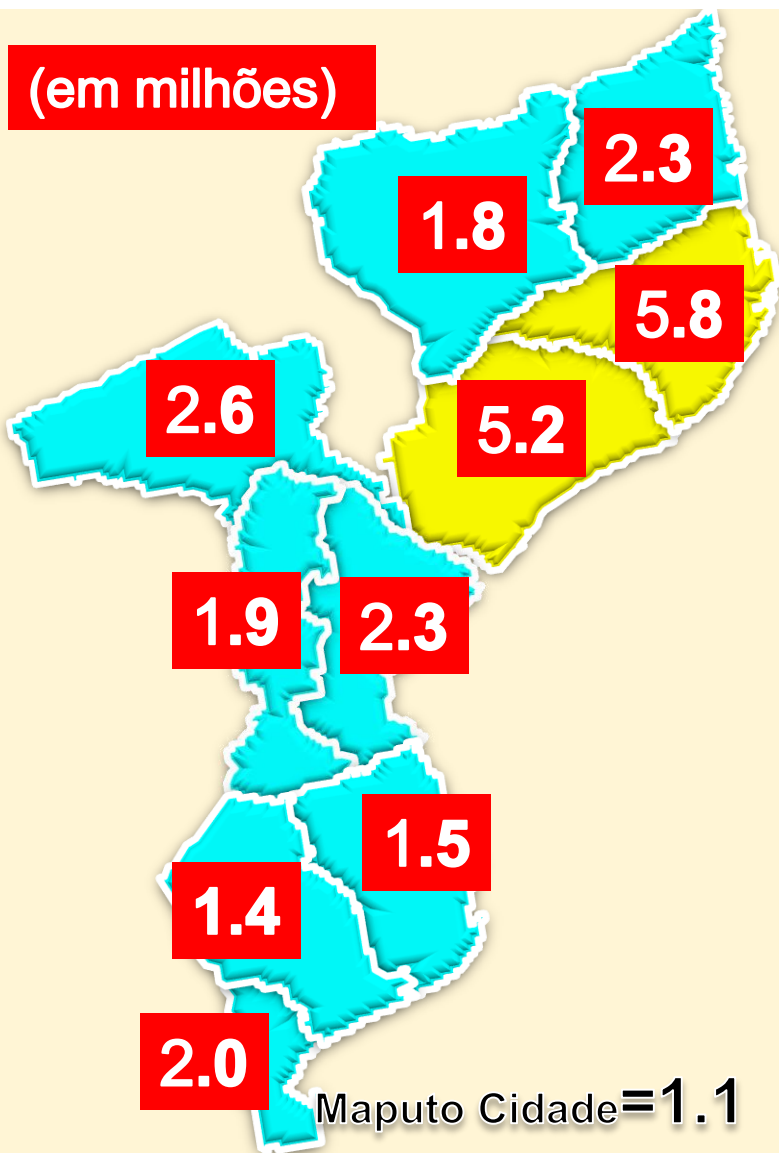


3. CARACTERÍSTICAS DA POPULAÇÃO



INSTITUTO NACIONAL DE ESTATÍSTICA

(em milhões)



3.11. Distribuição Relativa da População por Província

39% da Pop. Total

Províncias	População	%
Nampula	5 758 920	20,6
Zambézia	5 164 732	18,5
Tete	2 648 941	9,5
Cabo Delgado	2 320 261	8,3
Sofala	2 259 248	8,1
Map Provincia	1 968 906	7,1
Manica	1 945 994	7,0
Niassa	1 810 794	6,5
Inhambane	1 488 676	5,3
Gaza	1 422 460	5,1
Map Cidade	1 120 867	4,0
MOÇAMBIQUE	27 909 798	100,0



3. CARACTERÍSTICAS DA POPULAÇÃO



INSTITUTO NACIONAL DE ESTATÍSTICA

3.12. Evolução Relativa da População por província(em milhões)

2007

1º	NAMPULA	4.0
2º	ZAMBÉZIA	3.8
3º	TETE	1.8
4º	SOFALA	1.6
5º	CABO DELGADO	1.6
6º	MANICA	1.4
7º	INHAMBANE	1.3
8º	GAZA	1.2
9º	MAPUTO PROV.	1.2
10º	NIASSA	1.2
11º	MAPUTO CIDADE	1.1

2017

NAMPULA	5.8
ZAMBÉZIA	5.2
TETE	2.6
CABO DELGADO	2.3
SOFALA	2.3
MAPUTO PROV.	2.0
MANICA	1.9
NIASSA	1.8
INHAMBANE	1.5
GAZA	1.4
MAPUTO CIDADE	1.1



3. CARACTERÍSTICAS DA POPULAÇÃO



INSTITUTO NACIONAL DE ESTATÍSTICA

3.13. Evolução Relativa da População por província

N/O	província	População		Crescimento
		2007	2017	
	Total	20 632 434	27 909 798	35%
01º	Maputo Prov.	1 225 489	1 968 906	60,7%
02º	Niassa	1 213 398	1 810 794	49,2%
03º	Tete	1 807 485	2 648 941	46,6%
04º	Nampula	4 084 656	5 758 920	41,0%
05º	Manica	1 438 386	1 945 994	35,3%
06º	Sofala	1 685 663	2 259 248	34,0%
07º	Zambézia	3 890 453	5 164 732	32,8%
08º	Cabo Delgado	1 807 485	2 320 261	28,4%
09º	Gaza	1 236 284	1 422 460	15,1%
10º	Inhambane	1 304 820	1 488 676	14,1%
11º	Maputo Cidade	1 111 638	1 120 867	0,8%



3. CARACTERÍSTICAS DA POPULAÇÃO



INSTITUTO NACIONAL DE ESTATÍSTICA

3.14. Distribuição Hierárquica das Cidades Capitais segundo sua População

N/O	CIDADES CAPITAIS	TOTAL	HOMENS	MULHERES
1º	Maputo	1 080 277	521 356	558 921
2º	Matola	1 032 197	495 259	536 938
3º	Nampula	663 212	325 373	337 839
4º	Beira	592 090	295 362	296 728
5º	Chimoio	363 336	178 918	184 418
6º	Tete	307 338	151 816	155 522
7º	Quelimane	246 915	119 475	127 440
8º	Lichinga	242 204	118 162	124 042
9º	Pemba	200 529	99 103	101 426
10º	Xai-Xai	132 884	61 363	71 521
11º	Inhambane	82 119	38 056	44 063
Total		4 943 101	2 404 243	2 538 858



3. CARACTERÍSTICAS DA POPULAÇÃO



INSTITUTO NACIONAL DE ESTATÍSTICA

3.15. Educação

3.15.a) Taxa de Analfabetismo por sexo



Taxa de Analfabetismo é a percentagem de pessoas com 15 anos e mais de idade que não sabem ler nem escrever



3. CARACTERÍSTICAS DA POPULAÇÃO



INSTITUTO NACIONAL DE ESTATISTICA

3.15. Educação

3.15.b) Taxa de Analfabetismo por Sexo Segundo Área de Residência



	Total	Urbano	Rural
Total	39,0	18,8	50.7
Homens	27.2	11.2	36.7
Mulheres	49.4	25.7	62.4



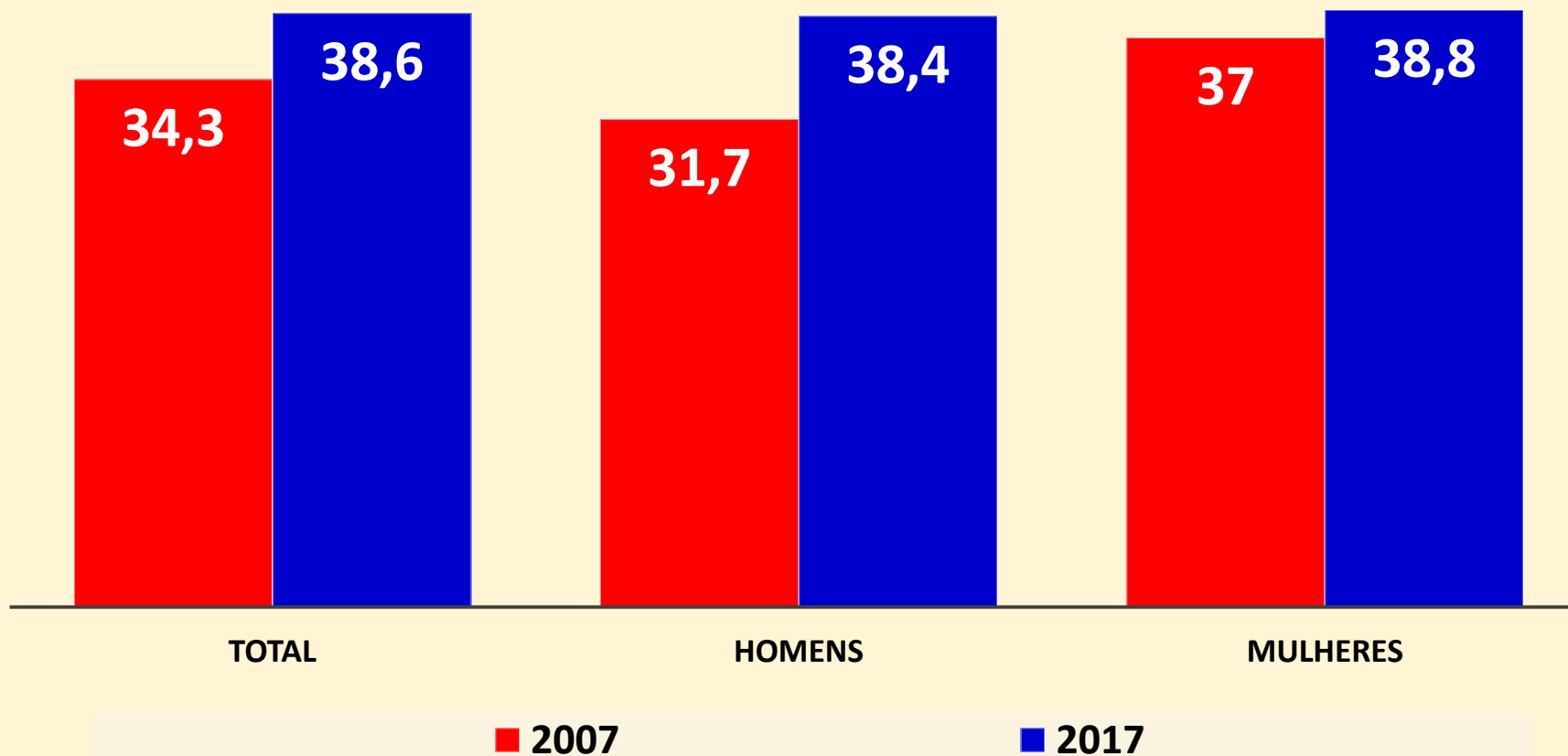
3. CARACTERÍSTICAS DA POPULAÇÃO



INSTITUTO NACIONAL DE ESTATÍSTICA

3.15. Educação

3.15.c) % de crianças de 6 – 17 anos fora da escola





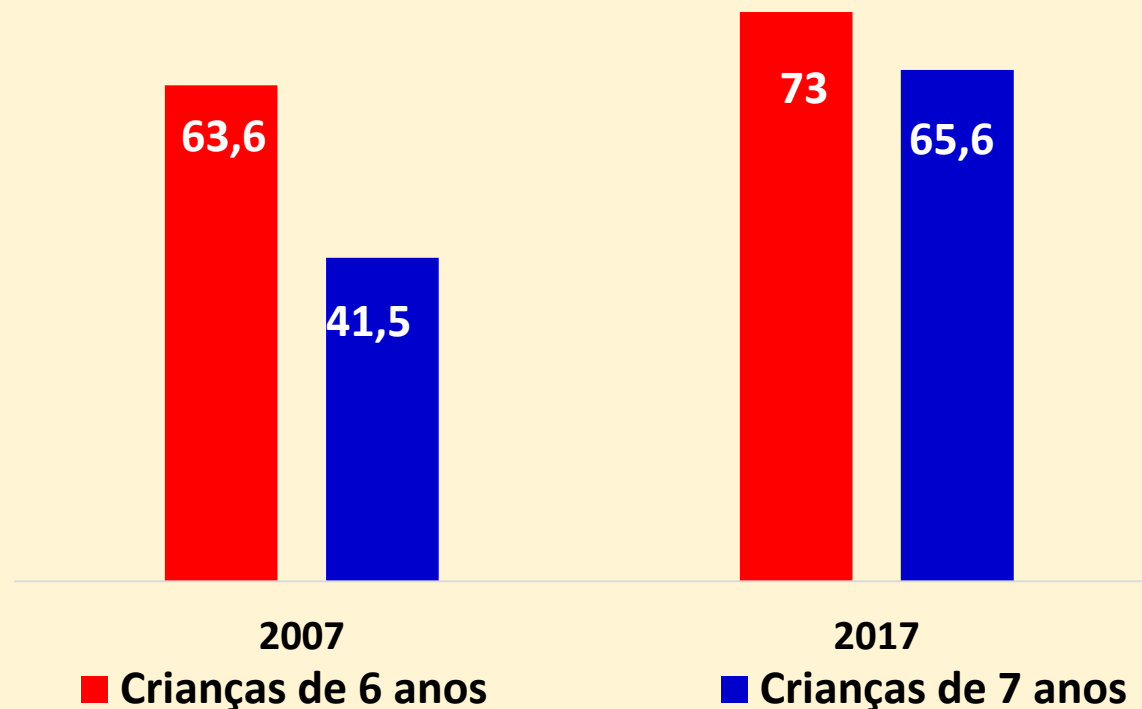
3. CARACTERÍSTICAS DA POPULAÇÃO



INSTITUTO NACIONAL DE ESTATÍSTICA

3.15. Educação

3.15.d) % de crianças de 6 e 7 anos fora da escola





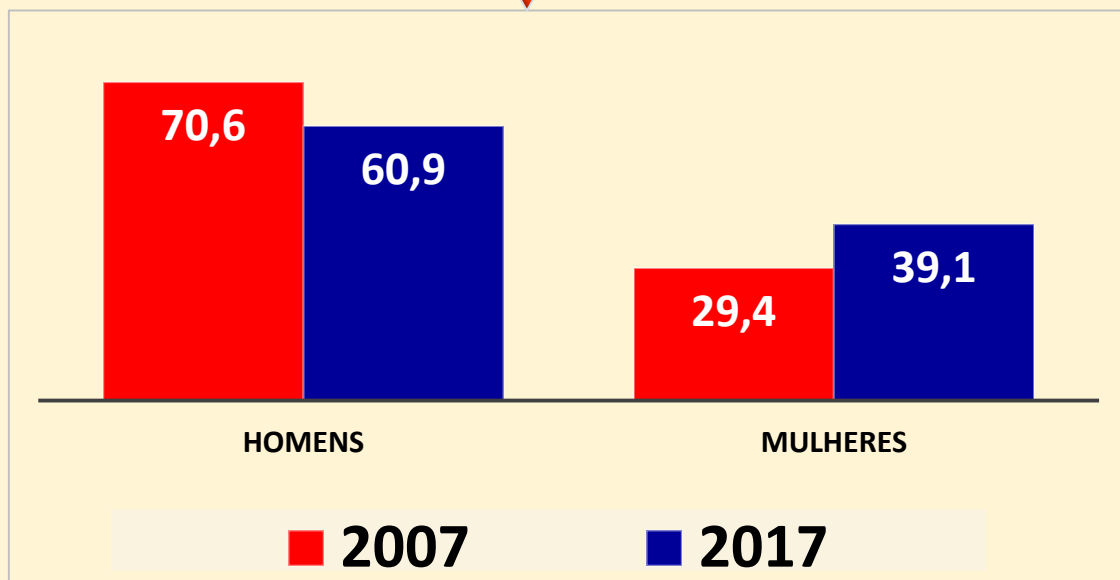
3. CARACTERÍSTICAS DA POPULAÇÃO



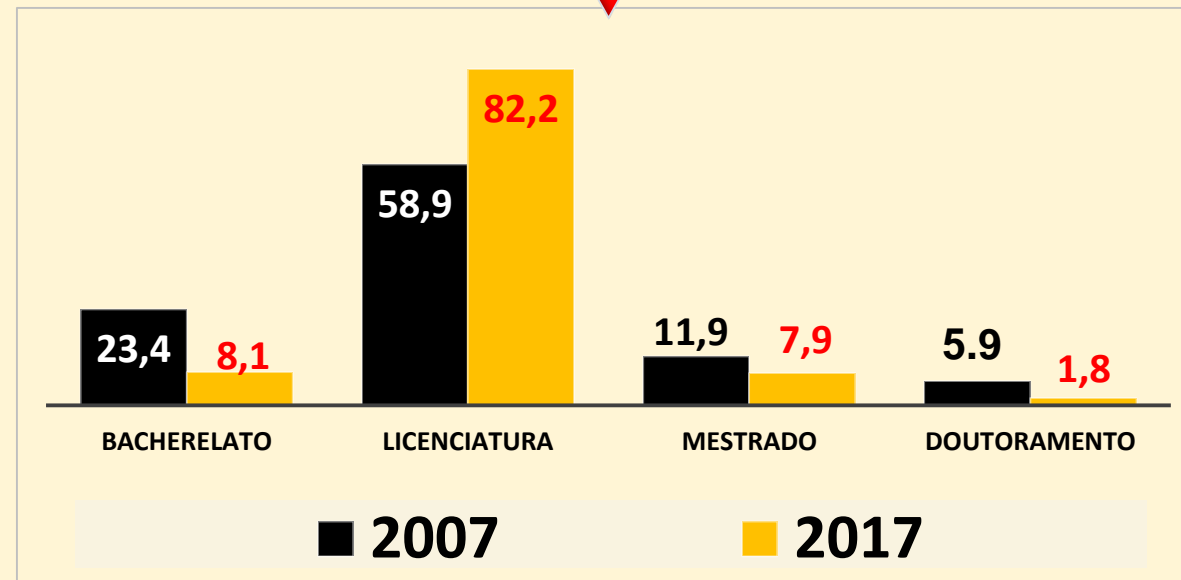
INSTITUTO NACIONAL DE ESTATÍSTICA

3.15. Educação

3.15.e) % da população com curso superior concluído por sexo



3.15.f) % da população por nível do curso superior concluído





3. CARACTERÍSTICAS DA POPULAÇÃO




INSTITUTO NACIONAL DE ESTATISTICA

3.16. Força de Trabalho



3.16.a) % da população economicamente activa por sexo



População Economicamente Activa é a mão de obra disponível para a produção de bens e serviços



3. CARACTERÍSTICAS DA POPULAÇÃO



INSTITUTO NACIONAL DE ESTATÍSTICA

3.16. Força de Trabalho

3.16.b) % da População Economicamente Não Activa por Categoria de Inatividade

	2007	2017
Doméstico/a	45,2	31,2
Estudante	36,1	24
Reformado/Reserva	2	1
Incapacitado	7,2	3,8
Indisponível	sem inf.	8,5
Outra	9,5	31,2



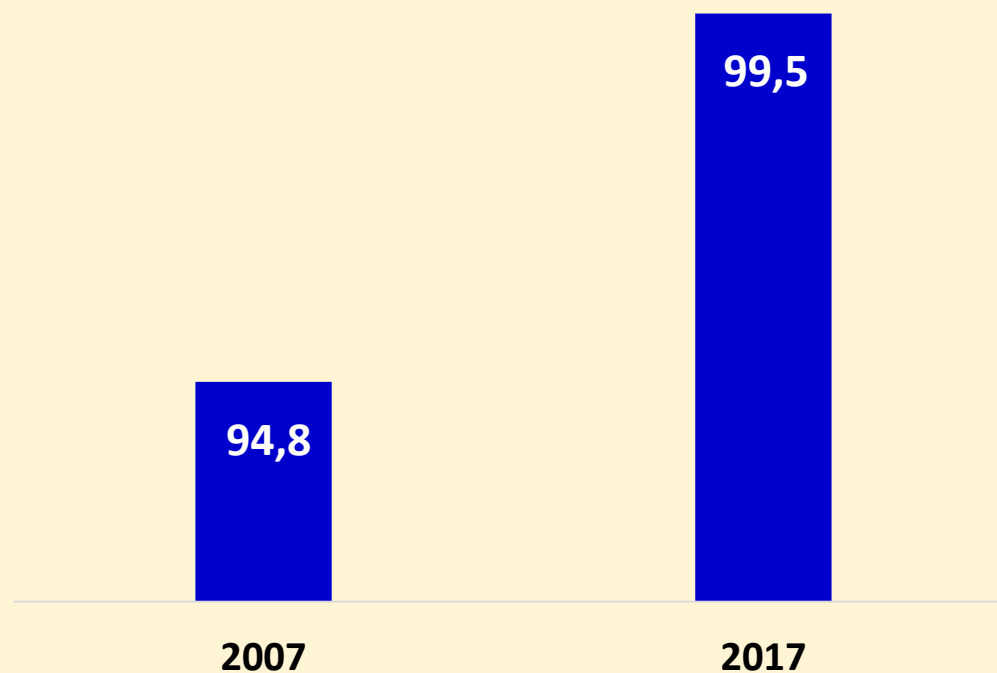
3. CARACTERÍSTICAS DA POPULAÇÃO



INSTITUTO NACIONAL DE ESTATÍSTICA

3.16. Força de Trabalho

3.16.c) Taxa de Dependência Demografica



Em cada 100 pessoas existem cerca de 99 pessoas a espera de outras para lhes suportar em todas as suas despesas

Taxa de dependência é a razão entre pop inactiva (0 – 14 anos e 65 anos e mais de idade) e a pop economicamente activa (15 a 64 anos de idade) na data de referência do Censo



3. CARACTERÍSTICAS DA POPULAÇÃO



INSTITUTO NACIONAL DE ESTATISTICA

3.16. Força de Trabalho

3.16.d) Distribuição por ramos e sectores de actividades (%)





INSTITUTO NACIONAL DE ESTATISTICA

4. HABITAÇÃO EM MOÇAMBIQUE



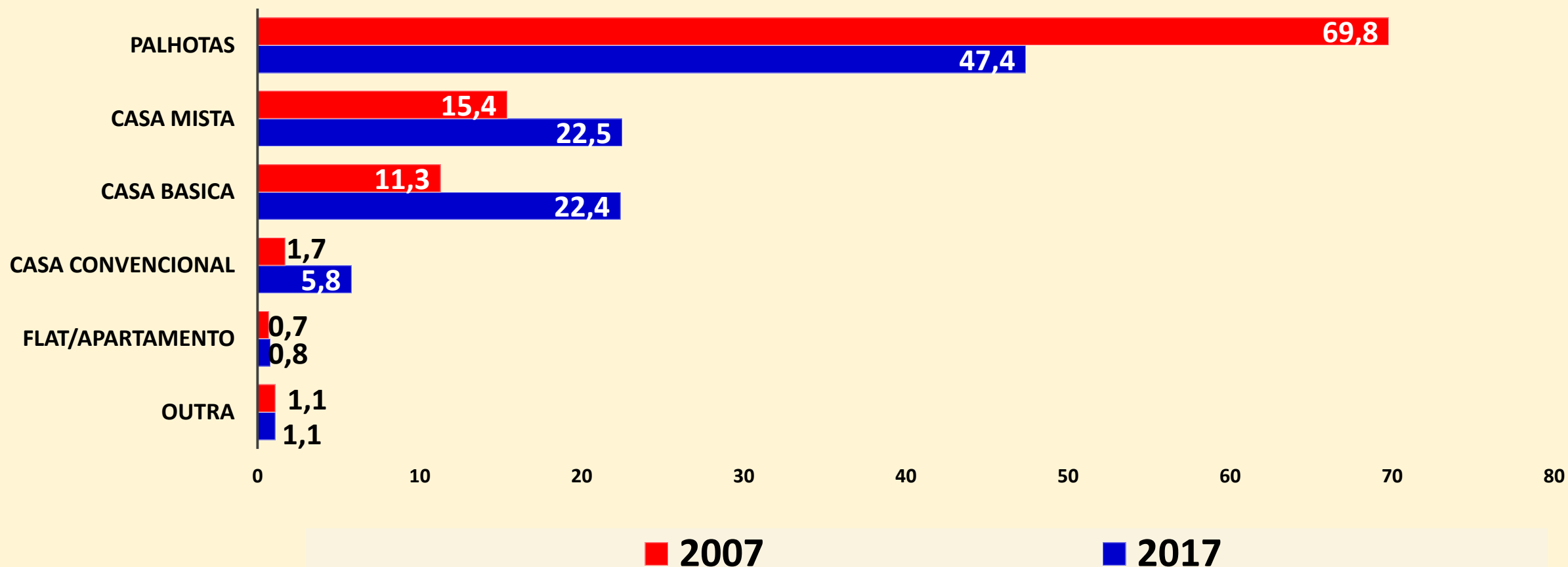
4. HABITAÇÃO EM MOÇAMBIQUE



INSTITUTO NACIONAL DE ESTATISTICA

4.1. Número de Habitações Apuradas 6.303.369

4.1.a) % das habitações por tipo





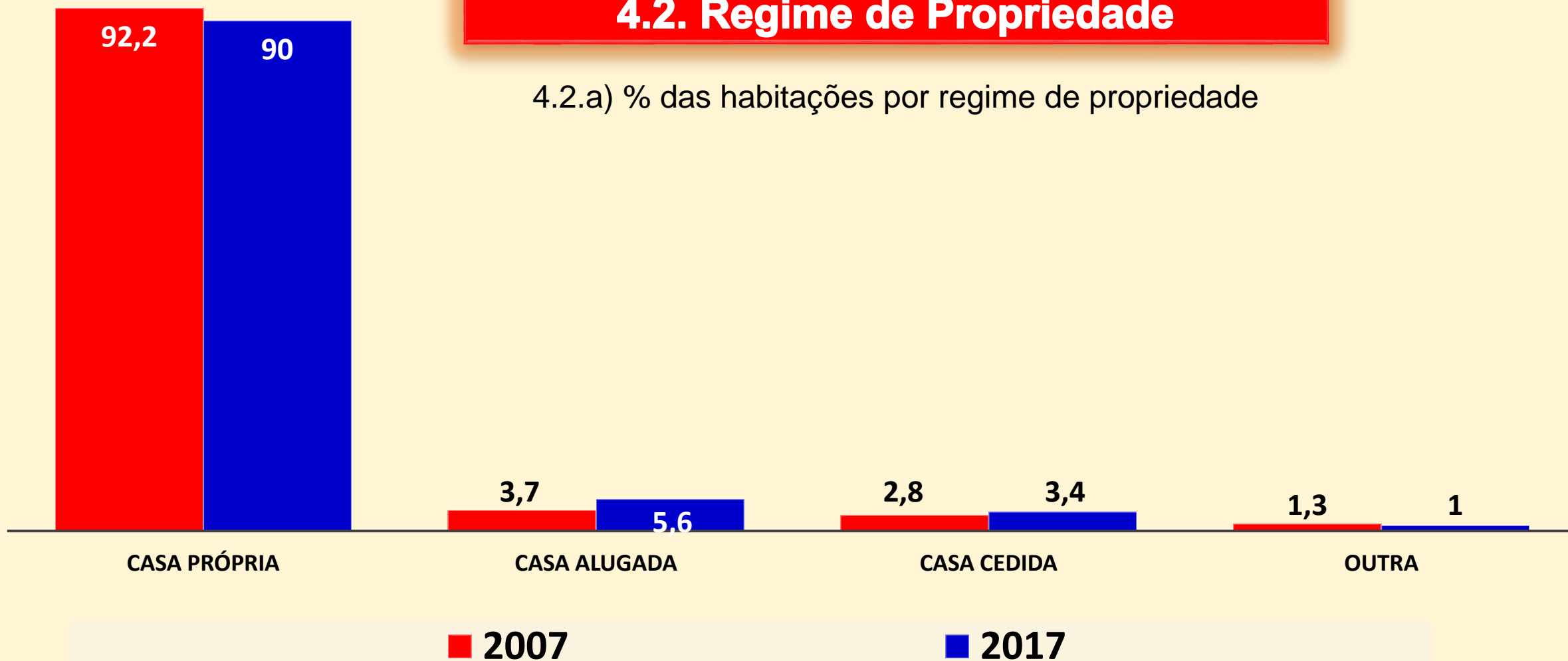
4. HABITAÇÃO EM MOÇAMBIQUE



INSTITUTO NACIONAL DE ESTATÍSTICA

4.2. Regime de Propriedade

4.2.a) % das habitações por regime de propriedade





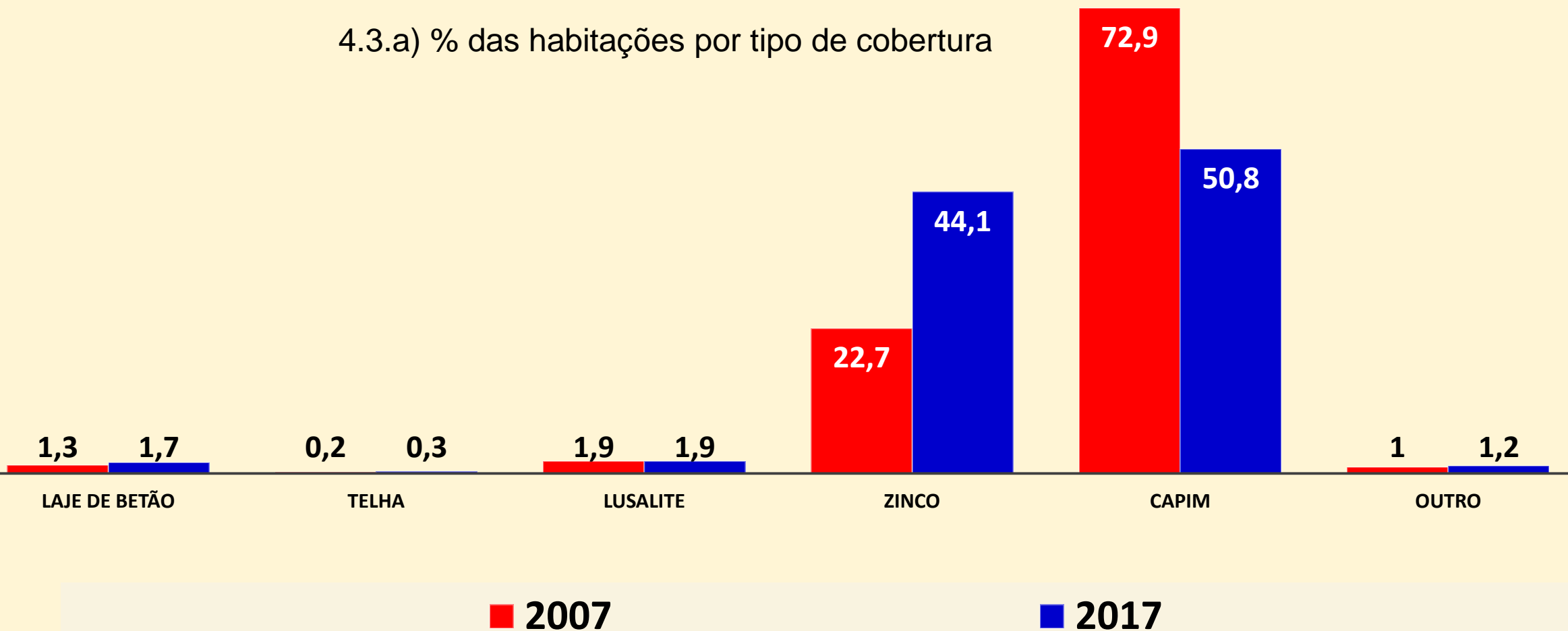
4. HABITAÇÃO EM MOÇAMBIQUE



INSTITUTO NACIONAL DE ESTATÍSTICA

4.3. Habitação por Tipo de Material de Construção

4.3.a) % das habitações por tipo de cobertura





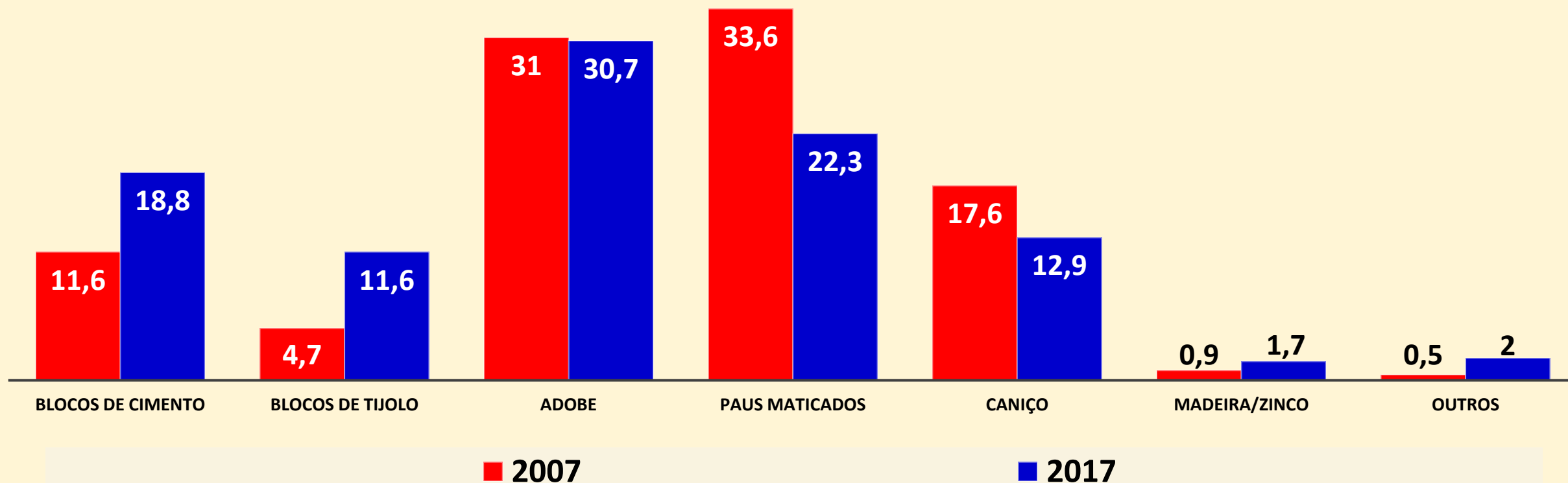
4. HABITAÇÃO EM MOÇAMBIQUE



INSTITUTO NACIONAL DE ESTATISTICA

4.3. Habitação por Tipo de Material de Construção

4.3.b) % das habitações por tipo de paredes





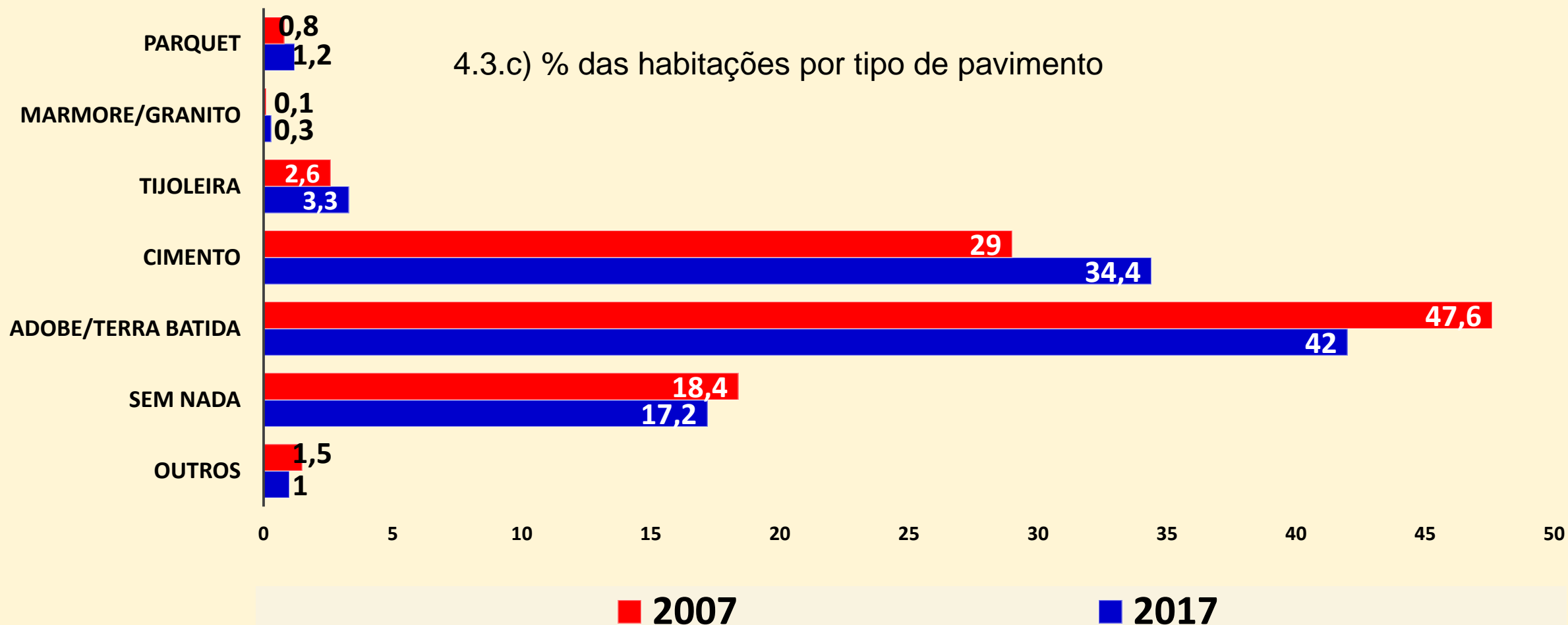
4. HABITAÇÃO EM MOÇAMBIQUE



INSTITUTO NACIONAL DE ESTATISTICA

4.3. Habitação por Tipo de Material de Construção

4.3.c) % das habitações por tipo de pavimento





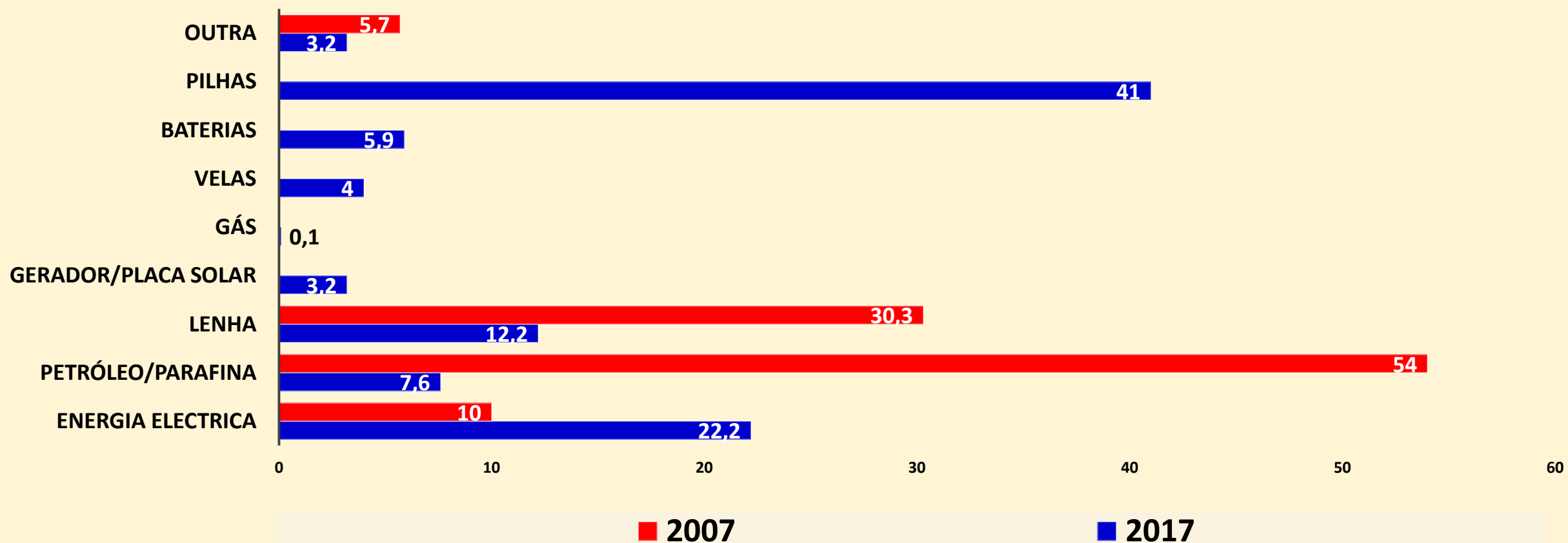
4. HABITAÇÃO EM MOÇAMBIQUE



INSTITUTO NACIONAL DE ESTATISTICA

4.4. Energia para Iluminação

% dos AF's por fonte de energia





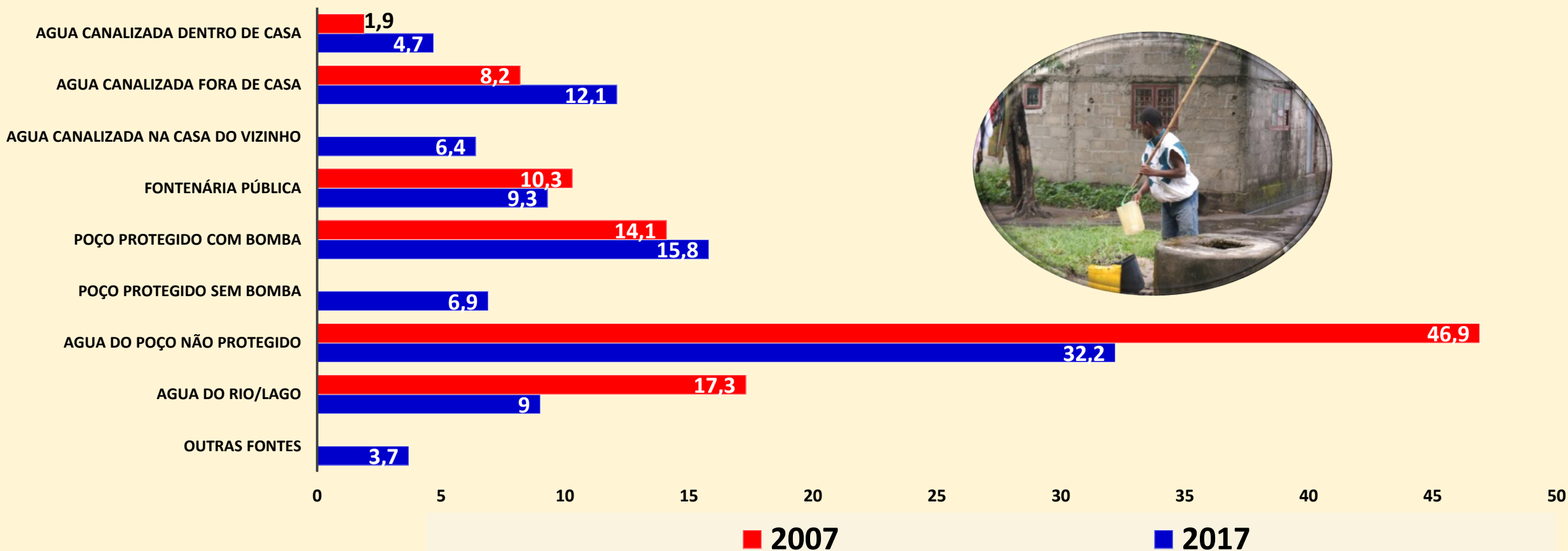
4. HABITAÇÃO EM MOÇAMBIQUE



INSTITUTO NACIONAL DE ESTATÍSTICA

4.5. Fonte de Água para Beber

4.5.a) % dos AF's por principal fonte de água que usa para beber





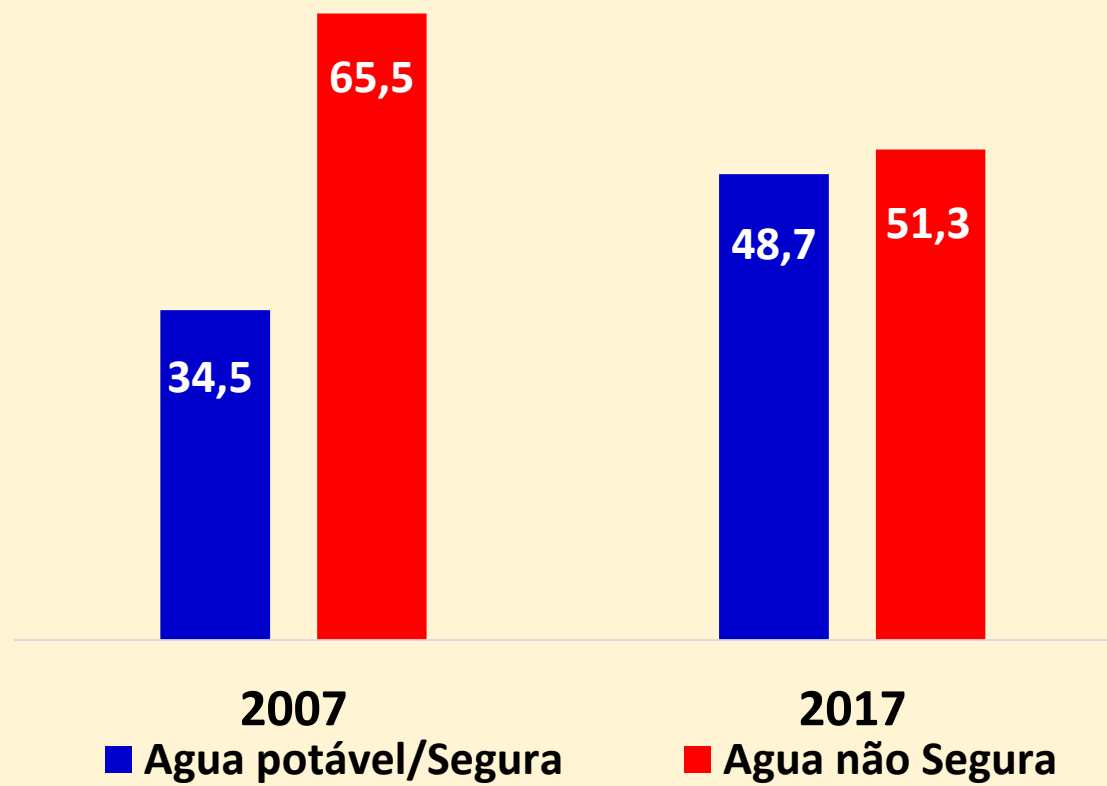
INSTITUTO NACIONAL DE ESTATISTICA

4. HABITAÇÃO EM MOÇAMBIQUE



4.5. Fonte de Água para Beber

4.5.b) % dos AF's segundo qualidade de água que usa para beber





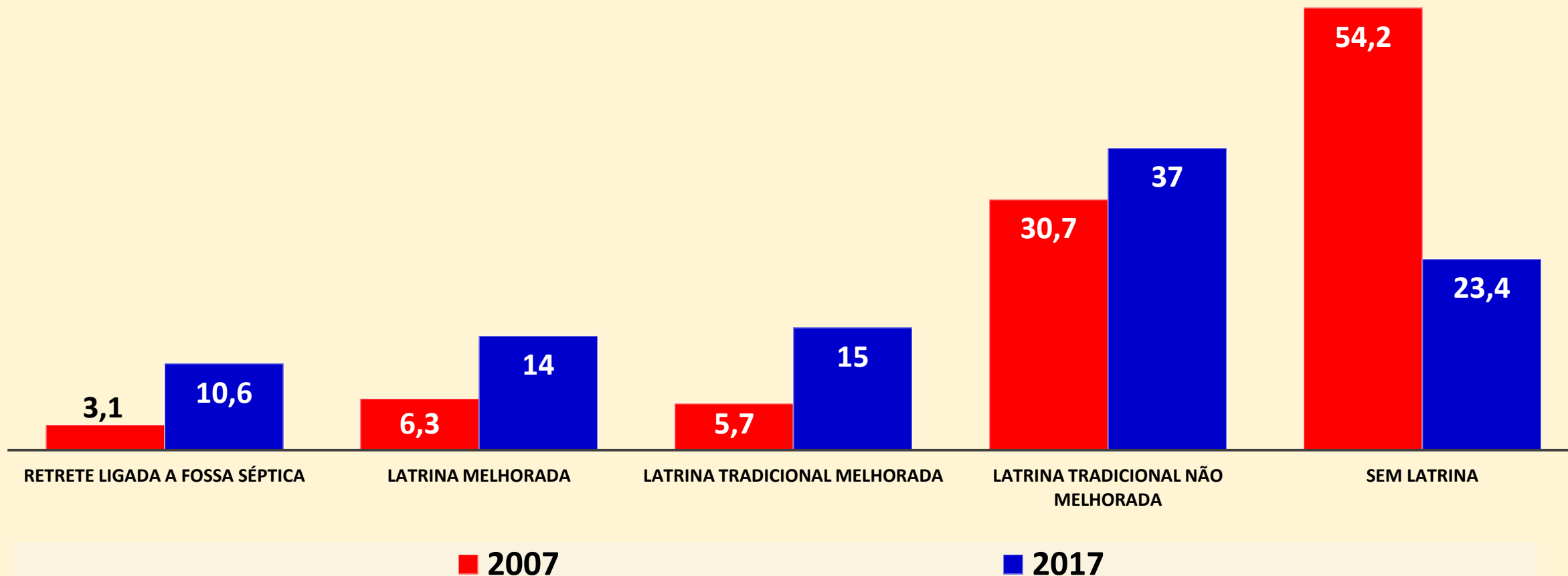
4. HABITAÇÃO EM MOÇAMBIQUE



INSTITUTO NACIONAL DE ESTATÍSTICA

4.6. Saneamento

4.6.a) % dos AF's segundo tipo de saneamento que usa





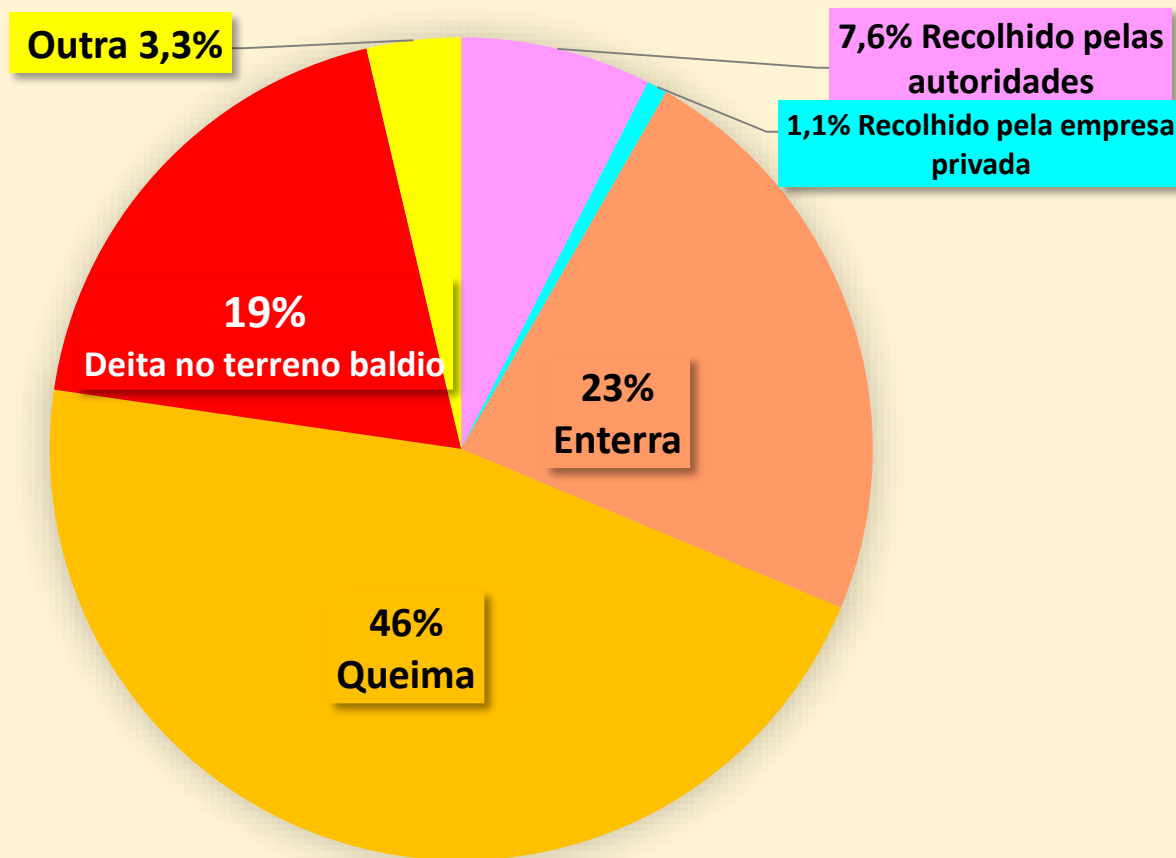
4. HABITAÇÃO EM MOÇAMBIQUE



INSTITUTO NACIONAL DE ESTATÍSTICA

4.6. Saneamento

4.6.b) % dos AF's segundo tipo de tratamento do lixo doméstico





INSTITUTO NACIONAL DE ESTATISTICA

5. POSSE DE BENS DURÁVEIS

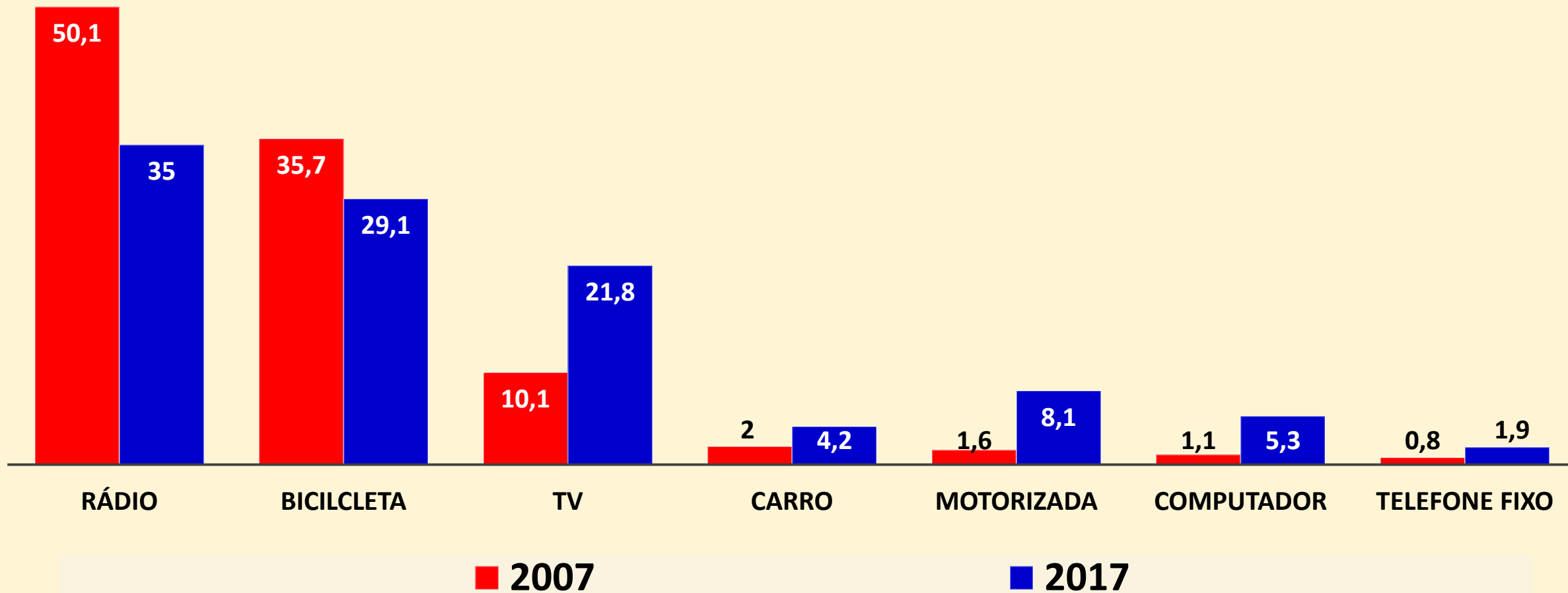


5. POSSE DE BENS DURÁVEIS



INSTITUTO NACIONAL DE ESTATISTICA

5.1. AF's por Tipo de Bens Duráveis que Possui (%)





INSTITUTO NACIONAL DE ESTATISTICA

6. ACESSO A TECNOLOGIAS DE INFORMAÇÃO E COMUNICAÇÃO

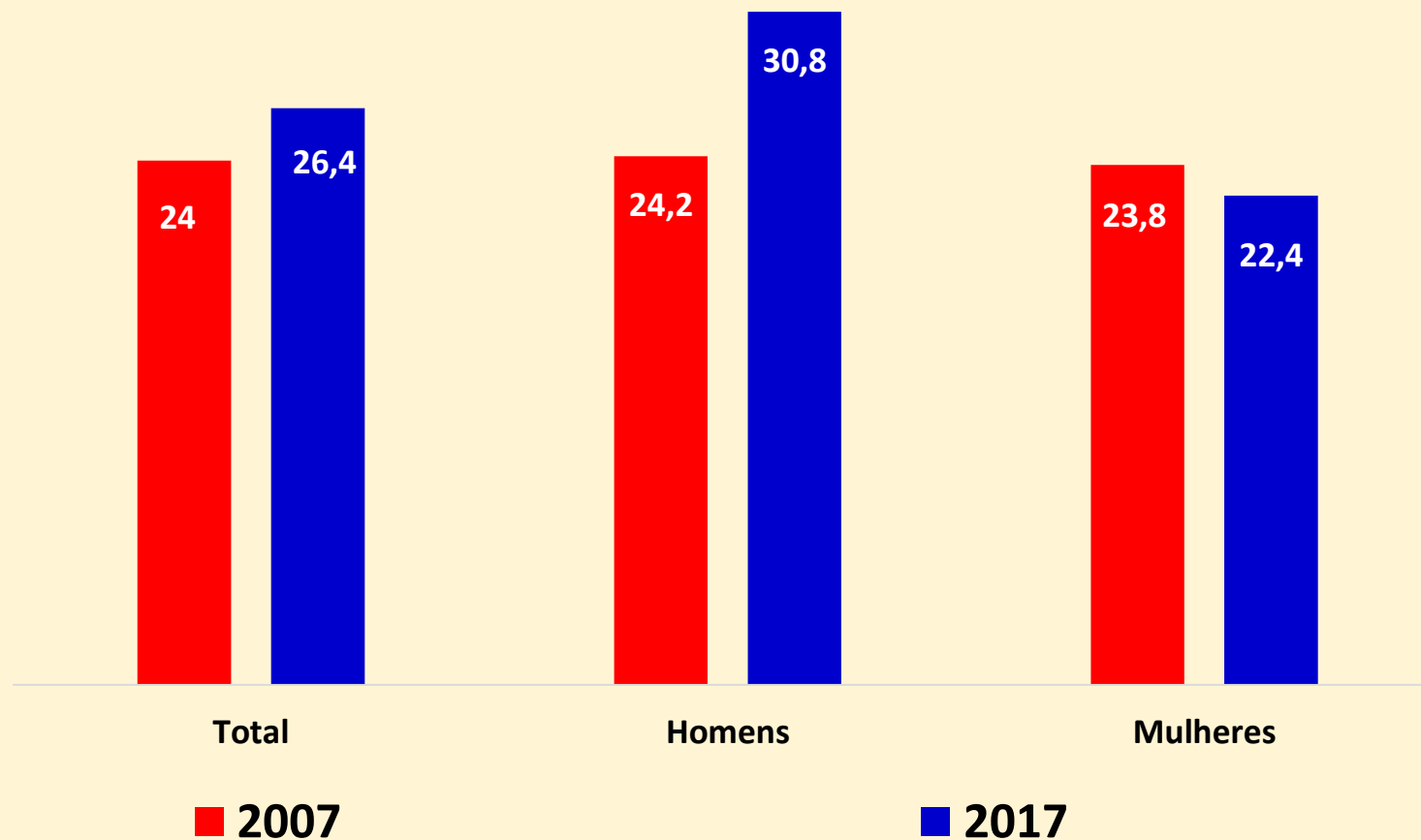


6. ACESSO A TECNOLOGIAS DE INFORMAÇÃO E COMUNICAÇÃO



INSTITUTO NACIONAL DE ESTATISTICA

6.1. População segundo Posse de Telefone Celular (%)



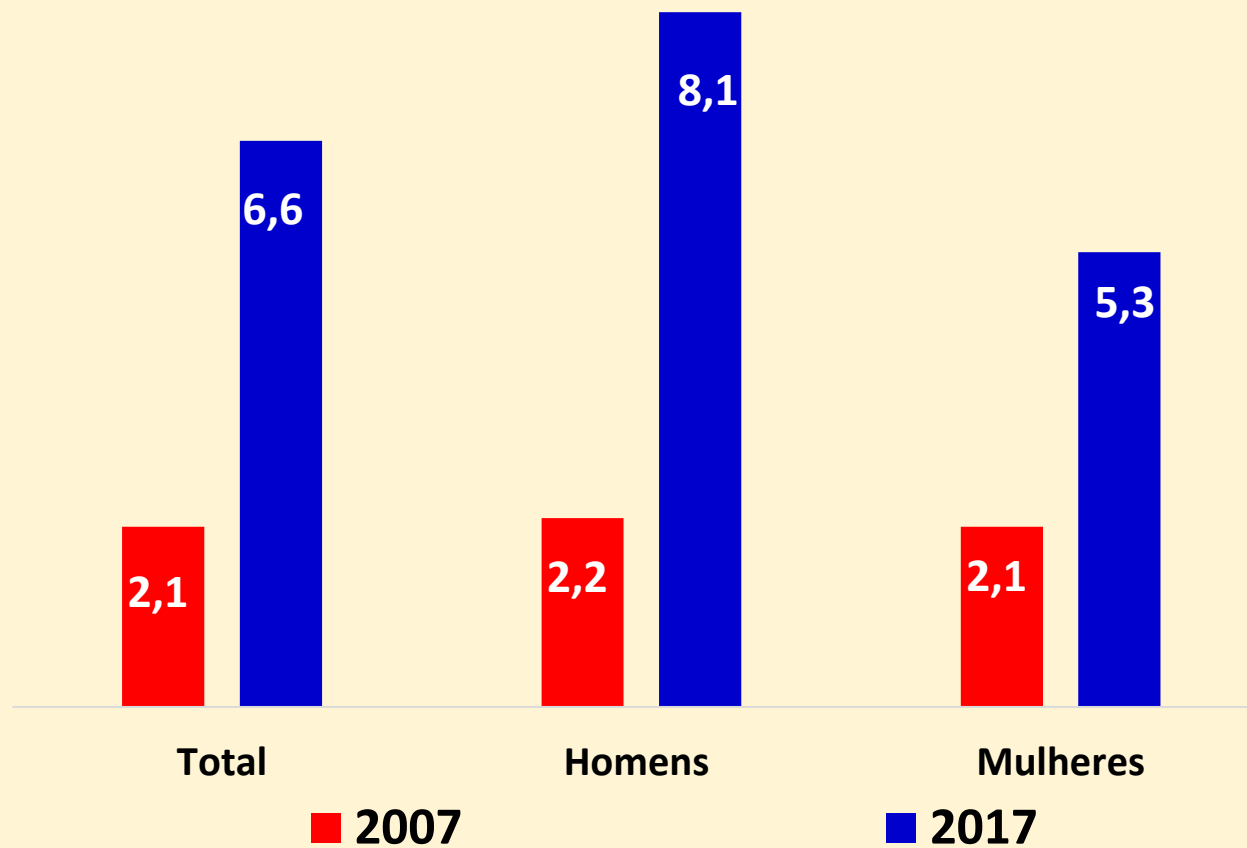


6. ACESSO A TECNOLOGIAS DE INFORMAÇÃO E COMUNICAÇÃO



INSTITUTO NACIONAL DE ESTATISTICA

6.2. População com Acesso a Internet (%)



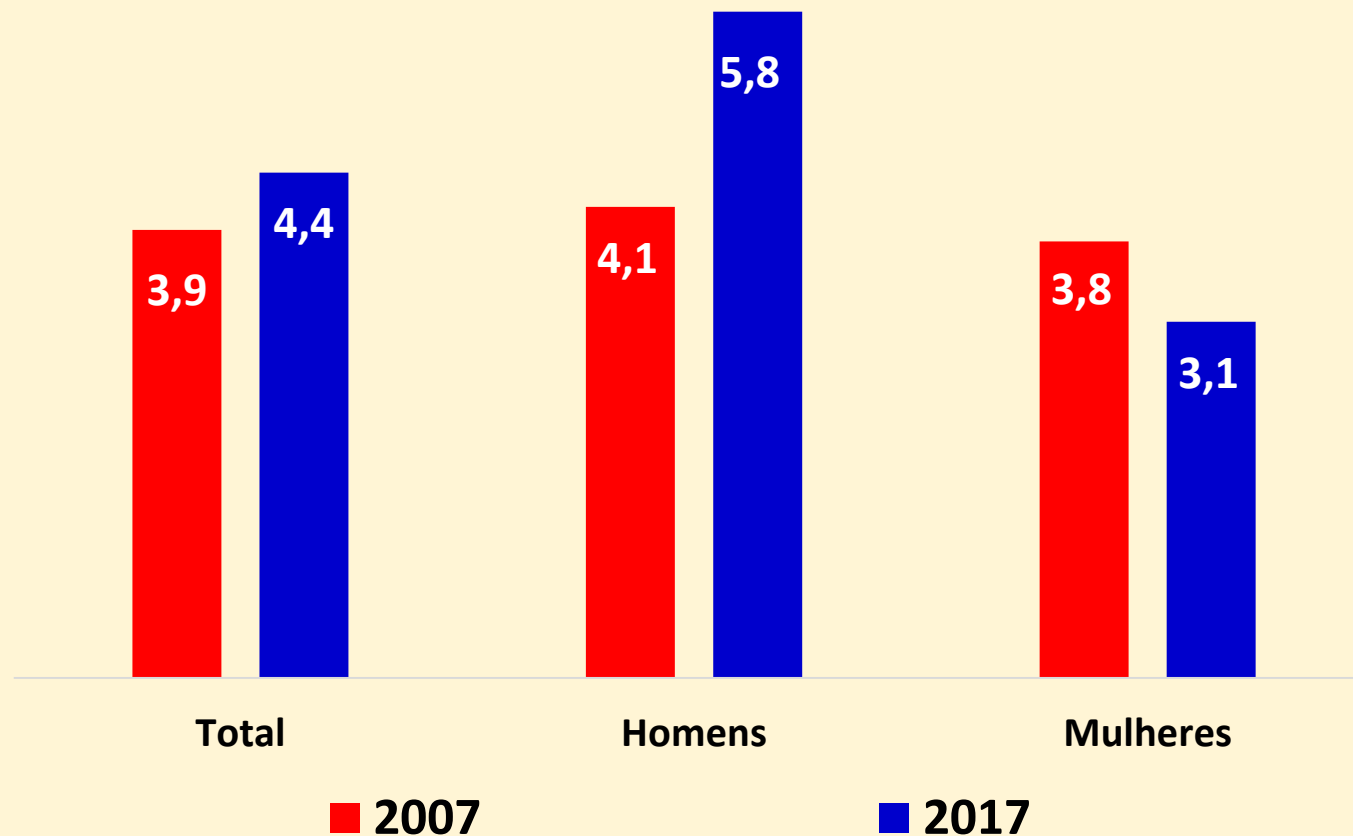


6. ACESSO A TECNOLOGIAS DE INFORMAÇÃO E COMUNICAÇÃO



INSTITUTO NACIONAL DE ESTATÍSTICA

6.3. População com Acesso ao Computador (%)





INSTITUTO NACIONAL DE ESTATISTICA

7. INCLUSÃO FINANCEIRA

Inclusão financeira é a proporção da população que usa serviços financeiros

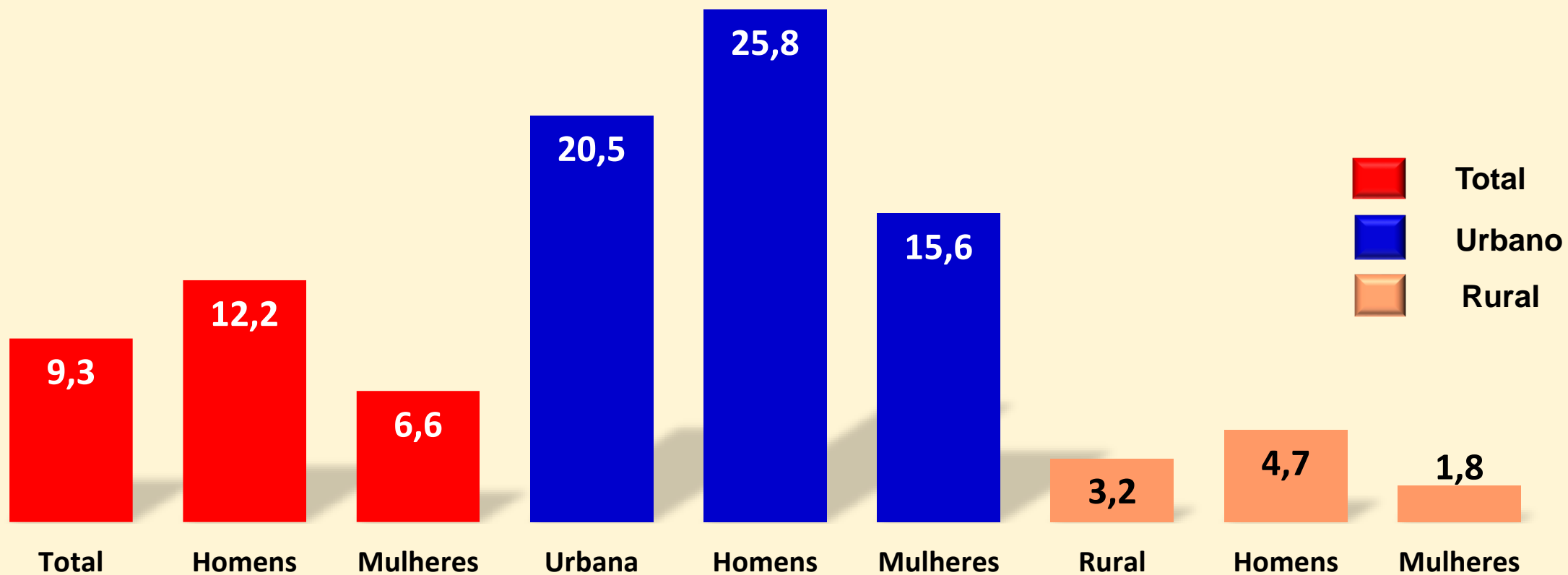


7. INCLUSÃO FINANCEIRA



INSTITUTO NACIONAL DE ESTATISTICA

7.1. População com Conta Bancária (%)



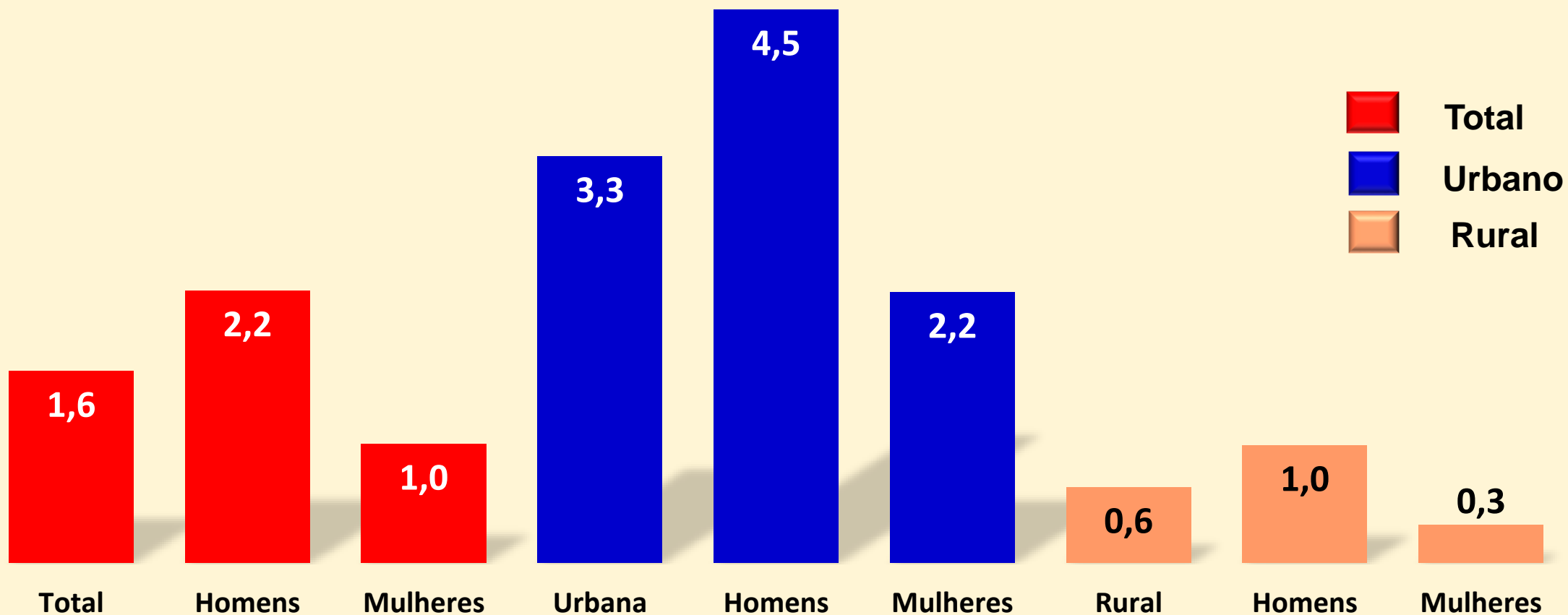


7. INCLUSÃO FINANCEIRA



INSTITUTO NACIONAL DE ESTATISTICA

7.2. População com Crédito Contraído numa Instituição Financeira (%)



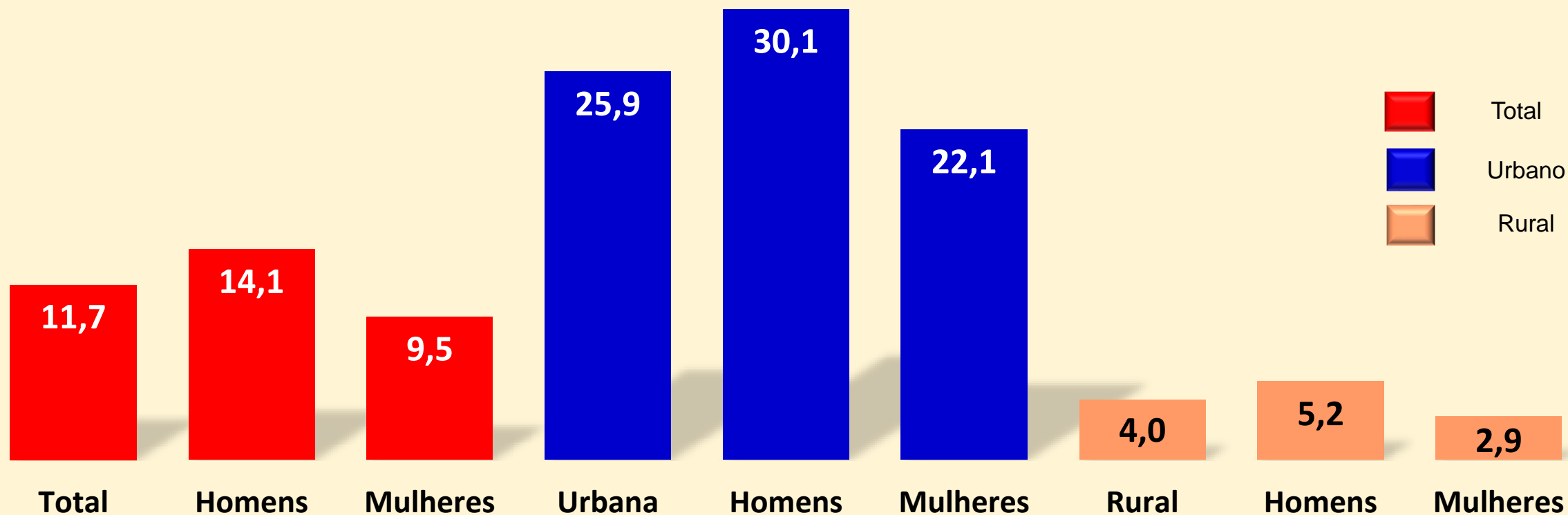


7. INCLUSÃO FINANCEIRA



INSTITUTO NACIONAL DE ESTATÍSTICA

7.3. População que usa Serviços Financeiros Móveis (Mpesa, Mkesh, Emola, Etc) (%).





INSTITUTO NACIONAL DE ESTATISTICA

8. PROCESSAMENTO DE DADOS



8. PROCESSAMENTO DE DADOS



INSTITUTO NACIONAL DE ESTATISTICA

8.1. Aspectos Gerais


- O processamento de dados consistiu na:
 - Digitalização de boletins
 - Conversão de imagens em dados
 - “Limpeza” de dados
 - Produção de quadros

DADOS



PROCESSAMENTO

INFORMAÇÃO



- **Duração da operação:** 12 meses
- **Local:** Ricatla-Marracuene, em ambiente restrito e de propriedade do Estado e Serviços Centrais do INE
- **Pessoal envolvido no processamento:** Cerca de 800 pessoas



8. PROCESSAMENTO DE DADOS



INSTITUTO NACIONAL DE ESTATISTICA

8.2. Etapas

- Preparação dos boletins
- Corte
- Digitalização
- Controlo de qualidade e validação
- Exportação para base de dados

- Codificação manual de expressões (línguas, religiões, ocupações e localização geográfica)
- Controlo de qualidade
- Correção automática de dados (Tratamento de não-respostas, valores inválidos, valores inconsistentes, etc)
- Validação de dados
- Produção de quadros

Assistência técnica das Nações Unidas, US Census Bureau e Statistics South Africa



INSTITUTO NACIONAL DE ESTATÍSTICA

8. PROCESSAMENTO DE DADOS



8.3. Tecnologia Utilizada

- Leitura óptica pelas seguintes razões:
 - Redução significativa do tempo de entrada de dados;
 - Redução de erros comparativamente à entrada manual de dados;
 - Maior credibilidade e fiabilidade ao processo;
 - Seguimento de recomendações e padrões das Nações Unidas;
 - Acompanhamento horizontal da modernização tecnológica e boas práticas de processamento de dados.
- Computadores portáteis, de mesa e Tablets.



INSTITUTO NACIONAL DE ESTATISTICA

8. PROCESSAMENTO DE DADOS



8.4. Desafios

- **Proteção de boletins:** Medidas foram tomadas para evitar a danificação dos boletins por chuva, humidade, poeira, rasuras, entre outras.
- **Segurança de dados:** Cópias de segurança eram realizadas sistematicamente e arquivadas remotamente.
- **Controlo operacional:** Sistema desenvolvido para a gestão e controlo do fluxo de boletins entre as várias etapas do processamento.
- **Controlo de qualidade:** Digitação manual de uma amostra de boletins.



INSTITUTO NACIONAL DE ESTATÍSTICA

8. PROCESSAMENTO DE DADOS



8.5. Pós-Processamento

- Desmantelamento da infra-estrutura tecnológica
- Distribuição do equipamento (computadores, leitores ópticos e acessórios diversos) para:
 - Delegações Provinciais do INE
 - Escola Nacional de Estatística
 - Centro de Informação e Documentação Estatística
 - Centro Nacional de Processamento de Dados (em criação)



INSTITUTO NACIONAL DE ESTATISTICA

9. ORÇAMENTO



INSTITUTO NACIONAL DE ESTATISTICA

9. ORÇAMENTO



9.1.a) Orçamento por fontes de financiamento

1.2. FONTE (1000 USD)	VALOR	%
AJUDA EXTERNA	43.684	59.5
ESTADO	29.773	40.5
TOTAL	73.457	100



INSTITUTO NACIONAL DE ESTATISTICA

9. ORÇAMENTO



9.1.b) Execução do Orçamento

	VALOR (1000 USD)	%
EXECUTADO	62.417	85.0
POR EXECUTAR *	11.040	15.0
TOTAL	73.457	100



INSTITUTO NACIONAL DE ESTATISTICA

9. ORÇAMENTO



9.1.c) Orçamentos por fontes de financiamento dos Censos 1997, 2007 e 2017 (1000 USD)

ANO	A. EXTERNA	ESTADO	TOTAL
1997	15.452	1.890	17.342
2007	34.537	3.837	38.374
2017	43.684	29.773	73.457



INSTITUTO NACIONAL DE ESTATISTICA

9. ORÇAMENTO



9.1.d) Custo per capita dos Censos 1997, 2007 e 2017

ANO	VALOR (1000 USD)	POPULAÇÃO (1000 Hab.)	PER CAPITA (USD)
1997	17.342	16.099	1.1
2007	34.537	20.632	1.9
2017	73.457	27.910	2.6



INSTITUTO NACIONAL DE ESTATISTICA

10. INDICADORES GERAIS



10. INDICADORES GERAIS



INSTITUTO NACIONAL DE ESTATISTICA

DESCRIÇÃO DO INDICADOR

	2007	2017
Taxa Geométrica de Crescimento da População (%)	2.5	2.8
PIB per Capita (USD)	458	453
Taxa de Omissão (%)	2.1	3.7
População Masculina (%)	48.1	48.0
População Feminina (%)	51.9	52.0
População Urbana (%)	30.4	33.4
População Rural (%)	69.6	66.6
Índice de Masculinidade	92.3	93.5



10. INDICADORES GERAIS



INSTITUTO NACIONAL DE ESTATISTICA

DESCRIÇÃO DO INDICADOR

	2007	2017
Idade Mediana da População	17.1	16.6
População dos 0-14 anos (%)	46.9	46.7
População dos 15-40 anos (%)	38.2	38.5
População de 60+ anos (%)	4.6	4.7
Densidade Demográfica (hab por Km2)	25.3	33.5
Taxa bruta de Natalidade (1 000 hab)	42.2	37.9
Taxa bruta de Mortalidade (1 000 hab)	15.6	11.8



INSTITUTO NACIONAL DE ESTATÍSTICA

10. INDICADORES GERAIS



Índice de Religiosidade

DESCRIÇÃO DO INDICADOR	2007	2017
Cristãos Protestantes (%)	27.7	32.6
Cristãos Católicos (%)	28.4	27.2
Islâmicos (%)	17.9	18.9
Outros (%)	25.9	21.2



10. INDICADORES GERAIS



INSTITUTO NACIONAL DE ESTATISTICA

DESCRIÇÃO DO INDICADOR

2007

2017

Número Médio de Pessoas por AF

4.4

4.4

Esperança de Vida ao Nascer

49.4

53.7

Taxa de Analfabetismo (%)

50.3

39.0

Habitacões com Energia Eléctrica (%)

10.0

22.0

Habitacões com Água Canalizada (%)

10.1

16.7

Agregados Familiares com Água Potável (%)

34.5

48.7



INSTITUTO NACIONAL DE ESTATISTICA

11. PASSOS SEGUINTE



INSTITUTO NACIONAL DE ESTATISTICA

11. PASSOS SEGUINTEs



11.a) Actividades por Realizar

1. Disseminar os resultados do IV Censo a nível subnacional.
2. Elaborar brochuras analíticas descrevendo os dados
3. Elaborar brochuras com quadros detalhados
4. Elaborar projecções demográficas até ao nível distrital
5. Elaborar uma Amostra Mãe para assegurar a implementação dos inquéritos intercensitários
6. Elaborar mapas de distribuição espacial do bem-estar da população
7. Coordenar a realização de estudos temáticos



INSTITUTO NACIONAL DE ESTATISTICA

11. PASSOS SEGUINTEs



11.a) Actividades por Realizar, Conti...

12. Realizar as seguintes Operações:

- a) Inquérito aos Orçamentos Familiares
- b) Inquérito Demográfico e de Saúde
- c) Censo Agropecuário e Pescas
- d) Inquérito à Força de Trabalho



INSTITUTO NACIONAL DE ESTATÍSTICA

11. PASSOS SEGUINTEs



11.b) Formato da Disponibilização dos Resultados Definitivos

1. Nacional (Urbano e Rural)
2. Provincial (Urbano e Rural)
3. Distrital
4. Posto Administrativo
5. Localidades
6. Bairros (apenas para as áreas urbanas)



INSTITUTO NACIONAL DE ESTATISTICA

11. PASSOS SEGUINTEs



11.c) Acesso à Informação do Censo 2017

- a. Internet www.ine.gov.mz
- b. Redes Sociais – Facebook, WhatsApp, Youtube
- c. Cartazes Folhetos
- d. Acesso a 10% da base de dados do censo alojado no Ministério de Ciência Tecnologia, Ensino Superior e Técnico Profissional
- e. Pedidos específicos de dados não publicados/tornados públicos



11. PASSOS SEGUINTEs



INSTITUTO NACIONAL DE ESTATISTICA

11.c) Acesso à Informação do Censo 2017

Visitem-nos:

Avenida 24 de Julho N° 1989

www.ine.gov.mz



"VAMOS TODOS CONTAR MOÇAMBIQUE"



CENSO 2017
IV Recenseamento Geral
da População e Habitação



Envie "INE" para
82 1020 ou 84 1020



INSTITUTO NACIONAL DE ESTATÍSTICA

PARA MELHOR PROMOÇÃO DAS POLÍTICAS PÚBLICAS

USEMOS OS RESULTADOS DEFINITIVOS

DO



CENSO 2017

**IV Recenseamento Geral
da População e Habitação**

Muito Obrigado